



Construção Civil

Fevereiro/2023

O índice da construção civil no Espírito Santo, calculado pelo SINAPI-ES¹ apresentou aumento (+0,30%) entre os meses de fevereiro de 2023 e janeiro 2023. No acumulado dos últimos 12 meses, contra igual período anterior, o índice avançou +7,93%. O CUB-ES² registrou variação de +0,08%, comparado a janeiro 2023, e aumento de +7,84% em relação aos últimos 12 meses.

A variação mensal do custo médio por metro quadrado da construção civil no Espírito Santo, medido pelo SINAPI-ES, apresentou variação de +0,30% no mês de fevereiro de 2023, em relação a janeiro de 2023, com montante de R\$ 1.539,20 por m². Com esse resultado o estado ocupa a 9ª posição no ranking nacional calculado pelo SINAPI-ES, em fevereiro de 2023, com variação superior à média brasileira (+0,08%) no período (Tabela 1, Tabela 2, Gráfico 1 e Gráfico 5).

Em relação ao acumulado nos últimos 12 meses, os custos da construção civil no Espírito Santo, calculados pelo SINAPI-ES registrou variação de +7,93% no período. Nessa base de comparação, o resultado estadual foi inferior à registrada no Brasil (+9,92%) e região Sudeste (+9,67%) (Tabela 1 e Gráfico 3).

Em relação aos componentes do índice SINAPI-ES, em fevereiro de 2023, o custo mensal com os materiais utilizados na construção civil variou (+0,49%) na comparação com o mês anterior, enquanto que a variação em 12 meses atingiu +7,36%. Para o CUB-ES, o desempenho do componente materiais apresentou aumento de +0,13% comparado a janeiro de 2023, e crescimento de +7,26% nos últimos 12 meses. Em relação aos custos da mão de obra, o índice SINAPI-ES apresentou estabilidade (0,00%) em fevereiro de 2023, quando comparado ao mês anterior, e aumento de +8,83% em 12 meses. No CUB-ES, o custo da mão de obra também apresentou estabilidade (0,00%) na variação mensal e em 12 meses, manteve variação positiva de +9,29% (Tabela 2).

Na composição dos custos medidos pelo SINAPI-ES em fevereiro de 2023, o componente material apresentou participação de 60,95% e a mão de obra de 39,05%. Os mesmos componentes levantados para o CUB-ES registraram participações de 54,41% para materiais e 41,56% para mão de obra, no período (Tabela 2). Na análise dos índices de custos e de valorização imobiliária dos últimos 12 meses, o índice SINAPI-ES registrou 107,93 pontos, enquanto o CUB-ES 107,84 pontos no período (Tabela 2 e Gráfico 4).

¹ Sistema Nacional de Pesquisa de Custos e Índices da Construção Civil (SINAPI), calculado pelo Instituto Brasileiro de Geografia e Estatística (IBGE), em parceria com a Caixa Econômica Federal (CEF), é o índice que baliza os preços de obras e serviços de engenharia contratados com recursos do Orçamento Geral da União.

² Custo Unitário Básico da Construção Civil é o índice que reflete o ritmo dos preços de materiais de construção da mão-de-obra no setor, equipamentos e despesas administrativas, sendo utilizado como indexador de preço dos contratos de financiamento junto a construtoras. No Espírito Santo, o CUB é calculado pelo Sindicato da Indústria da Construção Civil do Espírito Santo (SINDUSCON-ES), e são analisados pelos dados com desoneração da folha de pagamentos para uma melhor comparação com o SINAPI que segue o mesmo tipo de análise.

Visão Regional	Custo por m ² em R\$	Variação (%)		
		Mensal	Acumulado no ano	Acumulado em 12 meses
Brasil	1.685,74	0,08	0,39	9,92
<i>Norte</i>	<i>1.725,71</i>	<i>0,93</i>	<i>1,65</i>	<i>12,32</i>
Rondônia	1.760,74	0,36	0,49	15,62
Acre	1.816,23	0,78	0,89	11,22
Amazonas	1.721,54	1,46	2,55	16,37
Roraima	1.775,36	0,07	-0,23	11,84
Pará	1.709,48	0,77	1,67	10,82
Amapá	1.645,98	2,04	1,94	9,16
Tocantins	1.763,52	0,42	1,46	10,09
<i>Nordeste</i>	<i>1.561,97</i>	<i>0,06</i>	<i>0,09</i>	<i>8,36</i>
Maranhão	1.590,83	0,41	1,03	8,91
Piauí	1.552,36	0,26	0,29	8,36
Ceará	1.549,39	0,38	0,38	8,98
Rio Grande do Norte	1.547,96	-0,01	0,35	14,51
Paraíba	1.590,51	0,01	-0,06	9,64
Pernambuco	1.540,73	-0,57	-0,66	10,31
Alagoas	1.513,87	0,30	0,53	6,44
Sergipe	1.485,95	0,11	0,69	8,39
Bahia	1.581,92	0,02	-0,26	5,63
<i>Sudeste</i>	<i>1.742,11</i>	<i>-0,13</i>	<i>0,41</i>	<i>9,67</i>
Minas Gerais	1.638,08	-0,20	1,79	10,32
Espírito Santo	1.539,20	0,30	-0,32	7,93
Rio de Janeiro	1.840,63	0,04	0,14	8,93
São Paulo	1.781,56	-0,20	-0,18	9,77
<i>Sul</i>	<i>1.764,72</i>	<i>0,16</i>	<i>0,16</i>	<i>9,73</i>
Paraná	1.740,96	0,26	0,35	9,50
Santa Catarina	1.906,26	0,02	-0,03	10,45
Rio Grande do Sul	1.668,21	0,15	0,03	9,27
<i>Centro-Oeste</i>	<i>1.728,23</i>	<i>0,07</i>	<i>0,32</i>	<i>13,47</i>
Mato Grosso do Sul	1.672,87	-0,36	-0,05	10,89
Mato Grosso	1.774,26	0,23	0,21	19,54
Goiás	1.690,50	0,10	1,01	11,95
Distrito Federal	1.757,31	0,10	-0,20	9,54

Fonte: SINAPI – IBGE

Elaboração: Coordenação de Estudos Econômicos – CEE/IJSN

Tabela 2

Construção Civil | Fev/2023

Custos e variações dos componentes da Construção Civil no Espírito Santo Com desoneração da folha de pagamentos – Fevereiro/2023

Componentes	Custo em R\$	Part. (%)	Variação (%)			
			Mensal	Acumulado no ano	Acumulado em 12 meses	
SINAPI-ES	Materiais	938,14	60,95	0,49	-0,54	7,36
	Mão de obra	601,06	39,05	0,00	0,00	8,83
	Total	1.539,20	100,00	0,30	-0,32	7,93
CUB-ES	Materiais	1.217,32	54,41	0,13	0,23	7,26
	Mão de obra	929,82	41,56	0,00	0,00	9,29
	Desp. Administ.	86,36	3,86	0,00	0,00	0,99
	Equipamento	4,01	0,18	4,52	4,52	8,40
	Total	2.237,52	100,00	0,08	0,13	7,84

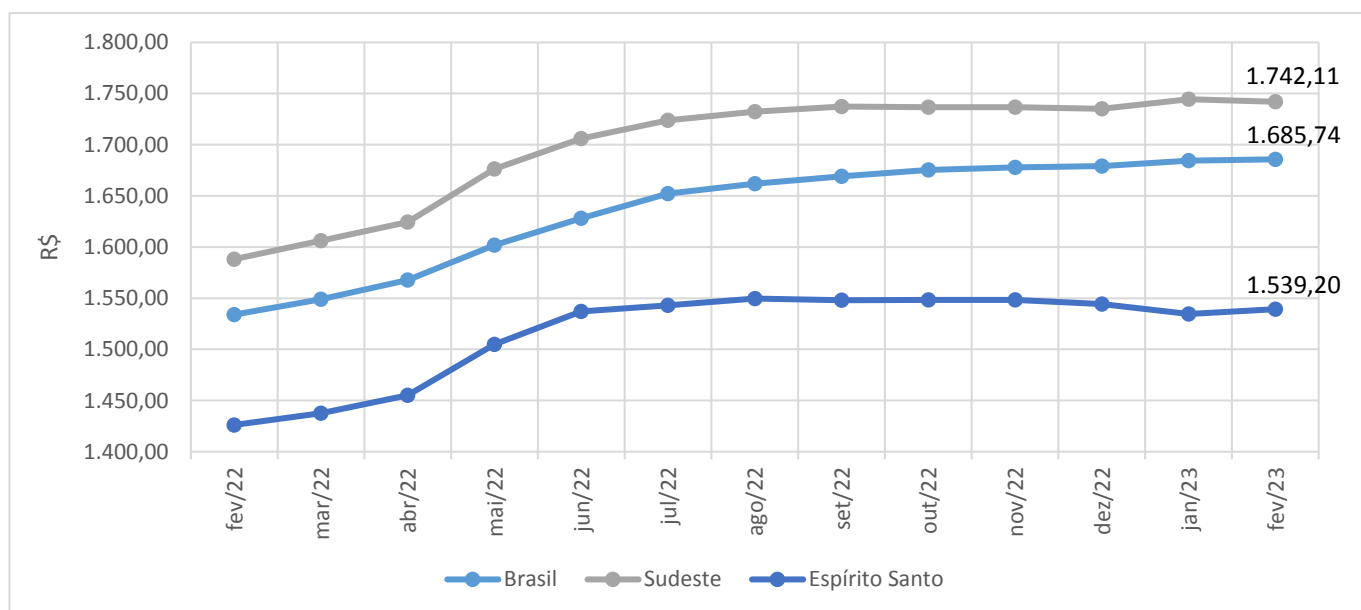
Fonte: SINAPI – IBGE e Sinduscon-ES

Elaboração: Coordenação de Estudos Econômicos – CEE/IJSN

Gráfico 1

Construção Civil | Fev/2023

Custo do metro quadrado da Construção Civil Brasil, Sudeste e Espírito Santo Série mensal do custo por m² (em R\$)



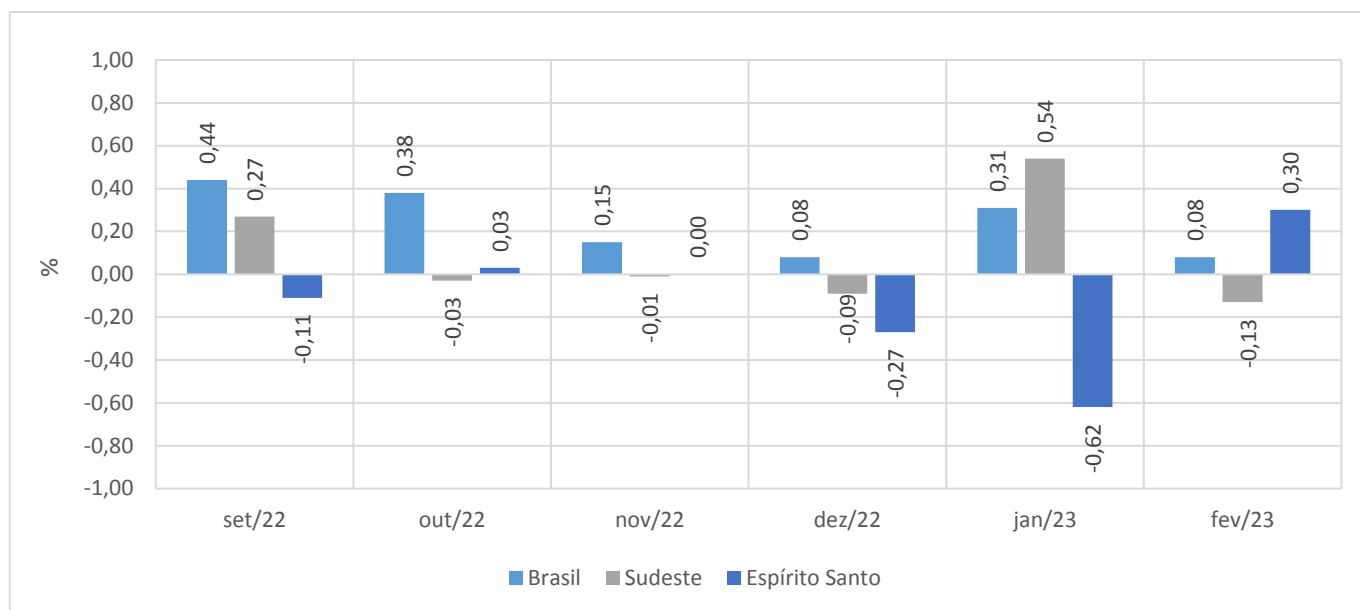
Fonte: SINAPI – IBGE

Elaboração: Coordenação de Estudos Econômicos – CEE/IJSN

Gráfico2

Construção Civil | Fev/2023

Custo do metro quadrado da Construção Civil Brasil, Sudeste e Espírito Santo Variação % no mês



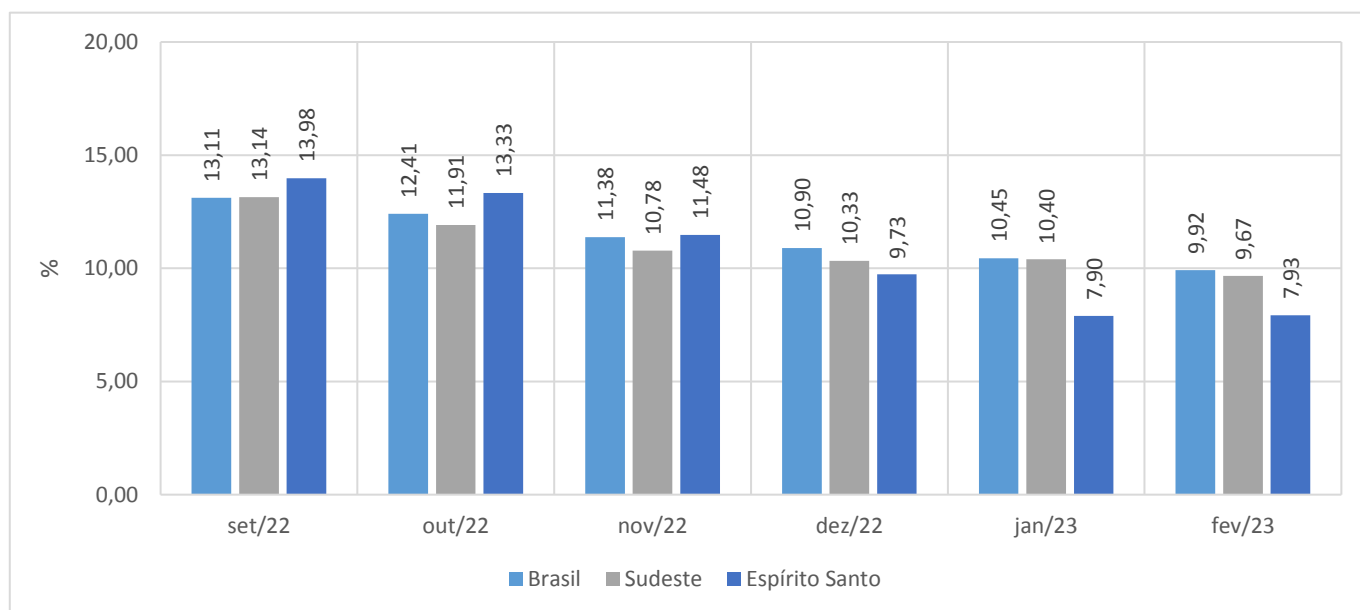
Fonte: SINAPI – IBGE

Elaboração: Coordenação de Estudos Econômicos – CEE/IJSN

Gráfico3

Construção Civil | Fev/2023

Custo do metro quadrado da Construção Civil Brasil, Sudeste e Espírito Santo Variação % em 12 meses



Fonte: SINAPI – IBGE

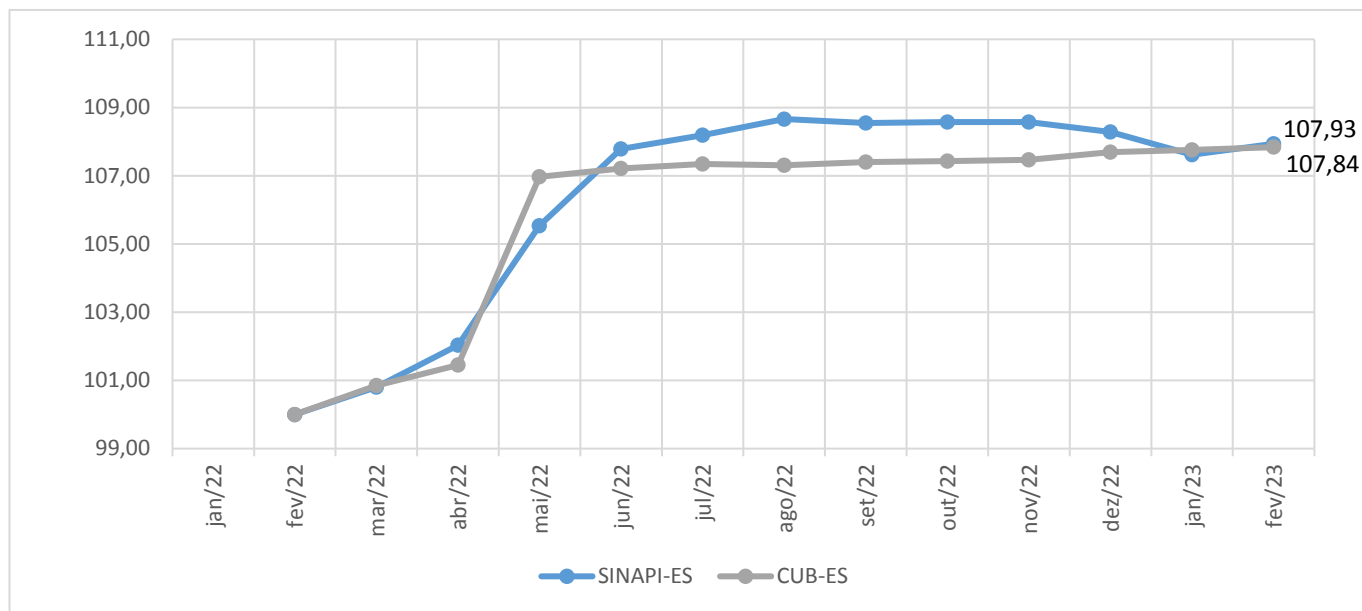
Elaboração: Coordenação de Estudos Econômicos – CEE/IJSN

Gráfico4

Construção Civil | Fev/2023

Índices de valorização imobiliária e de custos na Construção Civil – Espírito Santo

Número índice, base: Fevereiro/2022=100



Fonte: SINAPI – IBGE e Sinduscon-ES

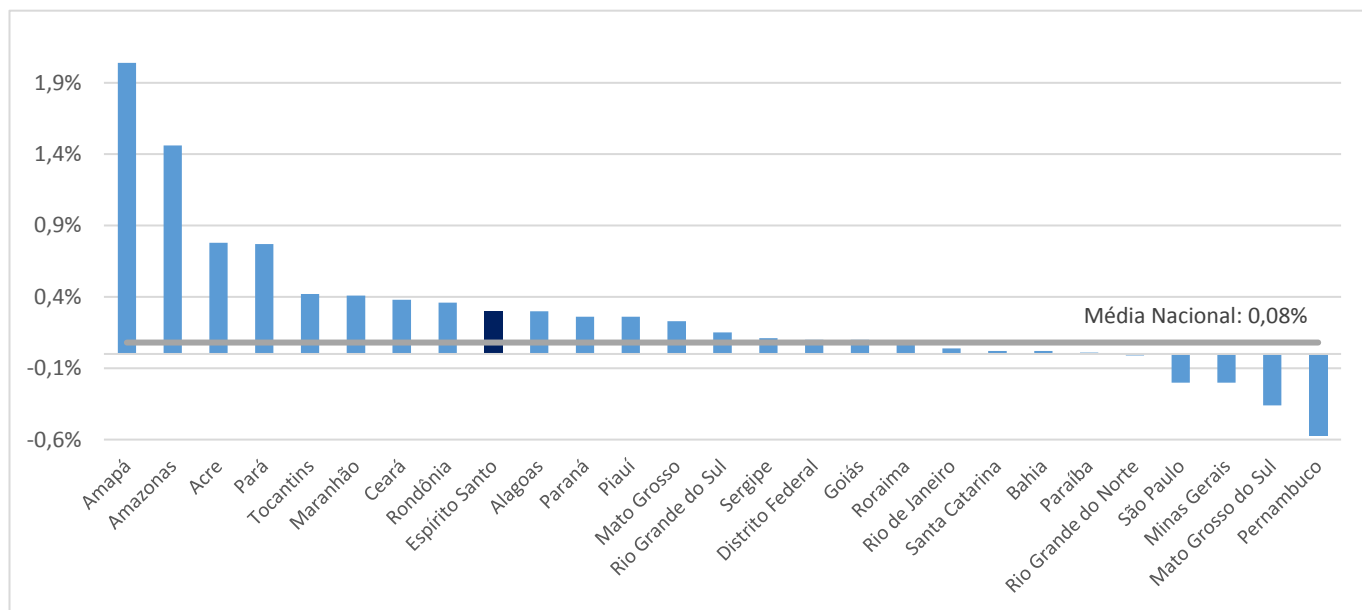
Elaboração: Coordenação de Estudos Econômicos – CEE/IJSN

Gráfico5

Construção Civil | Fev/2023

Ranking da variação do Custo da Construção Civil segundo Unidade da Federação

Variação % no mês – Fevereiro/2023



Fonte: SINAPI – IBGE

Elaboração: Coordenação de Estudos Econômicos – CEE/IJSN