



O volume de vendas do comércio varejista restrito no Espírito Santo avançou +16,6% em maio de 2020 no confronto com o mês imediatamente anterior, na série com ajuste sazonal. Na comparação contra igual mês de 2019, o setor registrou retração de -7,3%.

De acordo com a Pesquisa Mensal do Comércio (PMC), elaborada pelo Instituto Brasileiro de Geografia e Estatística – IBGE, o volume de vendas do comércio varejista no Espírito Santo avançou +16,6%, frente ao mês imediatamente anterior, feitos os ajustes para sazonalidade. Com esse resultado, que reflete o afrouxamento do isolamento social e a reabertura de estabelecimentos, o estado exibiu o melhor desempenho da série histórica iniciada em 2000, ocupando a 11ª colocação no ranking das Unidades da Federação (UF's) e se posicionando acima da média nacional (+13,9%). (Gráfico 1).

Não obstante desaceleração no ritmo de queda, o varejo restrito capixaba retraiu -7,3%, na comparação interanual, repercutindo as medidas de isolamento social, adotadas no enfrentamento à pandemia de Covid-19. Assim, o estado ocupou a 8ª posição entre as UF's ficou num patamar ligeiramente inferior ao verificado no País (-7,2%) (Tabela 1 e Gráfico 2).

Esse resultado negativo teve contribuição de cinco das oito atividades investigadas no varejo restrito. A retração mais expressiva se deu no segmento *Tecidos, vestuário e calçados* (-63,4%), seguido por *Livros, jornais, revistas e papelaria* (-54,3%); *Outros artigos de uso pessoal e doméstico* (-43,9%); *Equipamentos e materiais para escritório, informática e comunicação* (-37,1%); e *Combustíveis e lubrificantes* (-34,0%), afetado pela redução na circulação de pessoas. Ao contrário, atividades essenciais como *Hipermercados, supermercados, produtos alimentícios, bebidas e fumo* (+10,5%), que detém o maior peso do varejo restrito capixaba e *Artigos farmacêuticos, médicos, ortopédicos, de perfumaria e cosméticos* (+3,1%), bem como *Móveis e eletrodomésticos* (+4,3%) demonstraram expansão no período (Tabela 1 e Gráfico 3).

O varejo ampliado¹, fortemente impactado pela deterioração do mercado de trabalho e dos condicionantes de crédito ocasionada pela pandemia, contraiu -13,4%, na comparação interanual, queda menos acentuada do que a observada no mês anterior (-28,4%). Essa performance negativa foi influenciada, sobretudo, por *Veículos, motocicletas, partes e peças* (-28,5%), visto que, *Material de construção* atingiu expressivo incremento de +35,6%, o que pode estar relacionado a maior disponibilidade de tempo da população para a execução de pequenas obras, manutenções e reparos² (Tabela 1, Gráfico 4 e Gráfico 5).

Os reflexos do distanciamento social também foram sentidos no acumulado no ano. Nessa base de comparação, o varejo restrito do estado decresceu -4,0% enquanto no varejo ampliado caiu -5,9%. Já no acumulado em 12 meses o varejo restrito permaneceu praticamente estável (+0,1%) e o varejo restrito obteve um suave declínio de -0,3% (Tabela 1 e Gráfico 5).

Perante o mesmo mês de 2019, a receita nominal do varejo restrito diminuiu -5,6%, no Espírito Santo. Por sua vez, o varejo ampliado reduziu -11,5%. No acumulado no ano, houve encolhimento de -1,5% no varejo restrito e -4,0% no varejo ampliado, ao passo que no acumulado em 12 meses ocorreu crescimento de +2,7% e +1,7%, respectivamente (Tabela 2).

¹ Além das atividades do Comércio Varejista Restrito o Comércio Varejista Ampliado inclui Veículos, motocicletas, partes e peças e Material de construção.

² Leia mais em: <https://valor.globo.com/brasil/noticia/2020/07/06/comercio-cresce-5percent-em-maio-na-comparacao-com-abril-diz-serasa-experian.ghtml>

Tabela 1

Varição (%) no Volume de Vendas do Comércio Varejista Restrito e Ampliado – Brasil e Espírito Santo

Maio/2020

Comércio Varejista | Mai/2020

Atividades	Interanual*	Acumulado no ano*	Acumulado 12 meses**
Varejo – Brasil	-7,2	-3,9	0,0
Varejo – Espírito Santo	-7,3	-4,0	0,1
Combustíveis e lubrificantes	-34,0	-21,1	-8,9
Hipermercados, supermercados, produtos alimentícios, bebidas e fumo	10,5	7,1	3,7
Hipermercados e supermercados	13,8	9,2	4,6
Tecidos, vestuário e calçados	-63,4	-35,1	-9,1
Móveis e eletrodomésticos	4,3	-6,7	-2,7
Móveis	-8,0	-15,9	-1,4
Eletrodomésticos	7,0	-4,2	-4,3
Artigos farmacêuticos, médicos, ortopédicos, de perfumaria e cosméticos	3,1	5,1	9,5
Livros, jornais, revistas e papelaria	-54,3	-27,2	-32,0
Equipamentos e materiais para escritório, informática e comunicação	-37,1	-17,1	6,2
Outros artigos de uso pessoal e doméstico	-43,9	-20,4	-4,9
Varejo Ampliado – Brasil	-14,9	-8,6	-1,0
Varejo – Ampliado Espírito Santo	-13,4	-5,9	-0,3
Veículos, motocicletas, partes e peças	-28,5	-11,8	0,0
Material de construção	35,6	15,5	-4,5

Fonte: IBGE – Pesquisa Mensal de Comércio

Elaboração: Coordenação de Estudos Econômicos – CEE/IJSN

*Base igual período do ano anterior

**Base igual período anterior

Tabela 2

Varição (%) da Receita Nominal de Vendas do Comércio Varejista Restrito e Ampliado – Brasil e Espírito Santo

Maio/2020

Comércio Varejista | Mai/2020

Atividades	Interanual*	Acumulado no ano*	Acumulado 12 meses**
Varejo – Brasil	-5,2	-0,6	2,7
Varejo – Espírito Santo	-5,6	-1,5	2,7
Combustíveis e lubrificantes	-39,4	-19,6	-7,8
Hipermercados, supermercados, produtos alimentícios, bebidas e fumo	16,3	11,3	8,0
Hipermercados e supermercados	19,9	13,7	9,0
Tecidos, vestuário e calçados	-64,3	-35,2	-8,3
Móveis e eletrodomésticos	-0,5	-10,0	-2,6
Móveis	-15,1	-19,5	-2,3
Eletrodomésticos	5,3	-6,6	-2,9
Artigos farmacêuticos, médicos, ortopédicos, de perfumaria e cosméticos	0,2	6,5	11,6
Livros, jornais, revistas e papelaria	-52,7	-24,7	-29,6
Equipamentos e materiais para escritório, informática e comunicação	-36,9	-19,5	6,9
Outros artigos de uso pessoal e doméstico	-42,8	-18,5	-2,6
Varejo Ampliado – Brasil	-12,1	-5,4	1,4
Varejo – Ampliado Espírito Santo	-11,5	-4,0	1,7
Veículos, motocicletas, partes e peças	-27,6	-11,1	0,7
Material de construção	32,9	15,1	-2,4

Fonte: IBGE – Pesquisa Mensal de Comércio

Elaboração: Coordenação de Estudos Econômicos – CEE/IJSN

*Base igual período do ano anterior

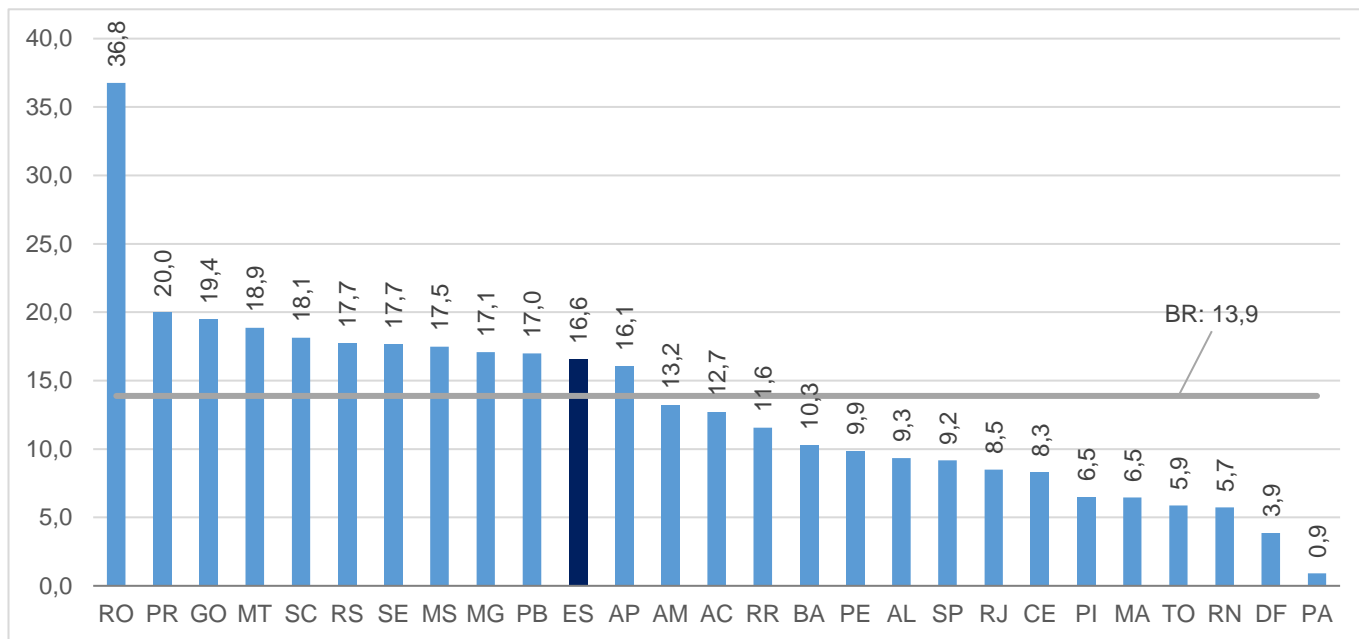
**Base igual período anterior



Gráfico 1

Comércio Varejista | Mai/2020

Volume de Vendas do Comércio Varejista Brasil e Unidades da Federação Variação (%) Maio 20/Abril 20 – com ajuste sazonal



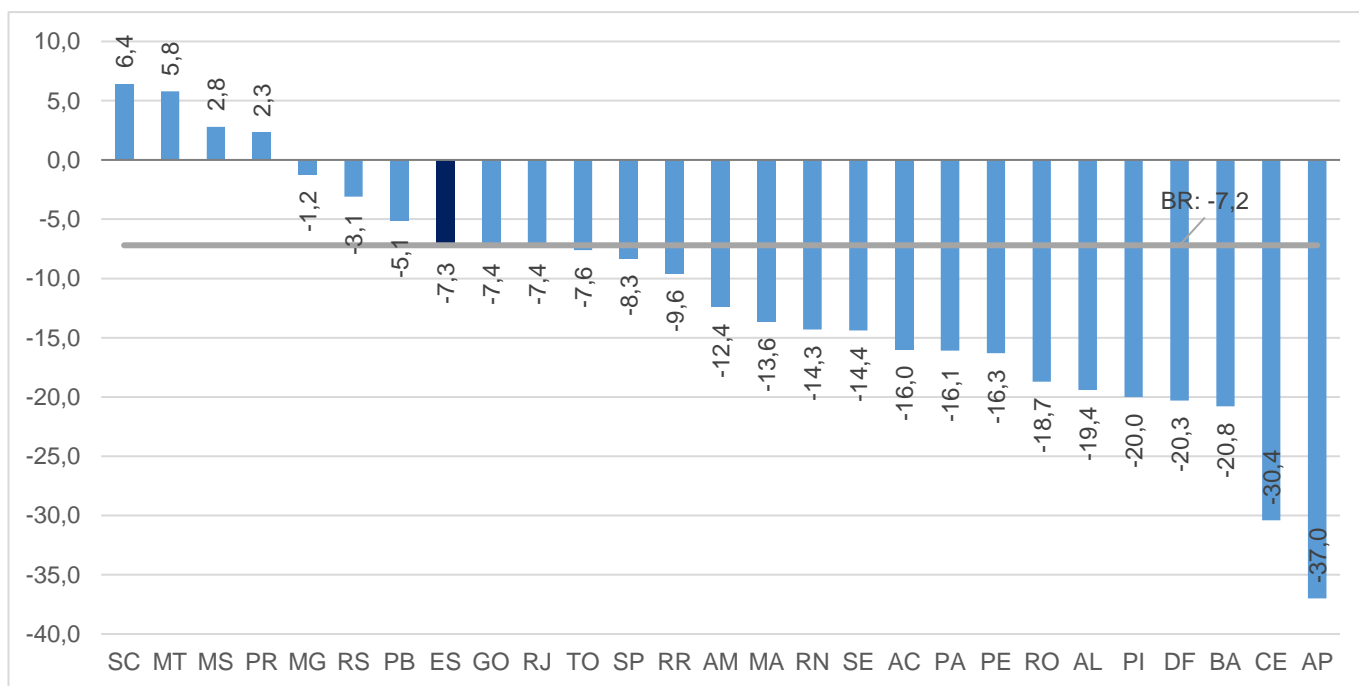
Fonte: IBGE – Pesquisa Mensal de Comércio

Elaboração: Coordenação de Estudos Econômicos – CEE/IJSN

Gráfico 2

Comércio Varejista | Mai/2020

Volume de Vendas do Comércio Varejista Brasil e Unidades da Federação Variação (%) Maio 20/ Maio 19



Fonte: IBGE – Pesquisa Mensal de Comércio

Elaboração: Coordenação de Estudos Econômicos – CEE/IJSN



Comércio Varejista | Maio/2020

Resenha de Conjuntura | IJSN | Ano XIII | Número 52 | Divulgação: Jul/2020

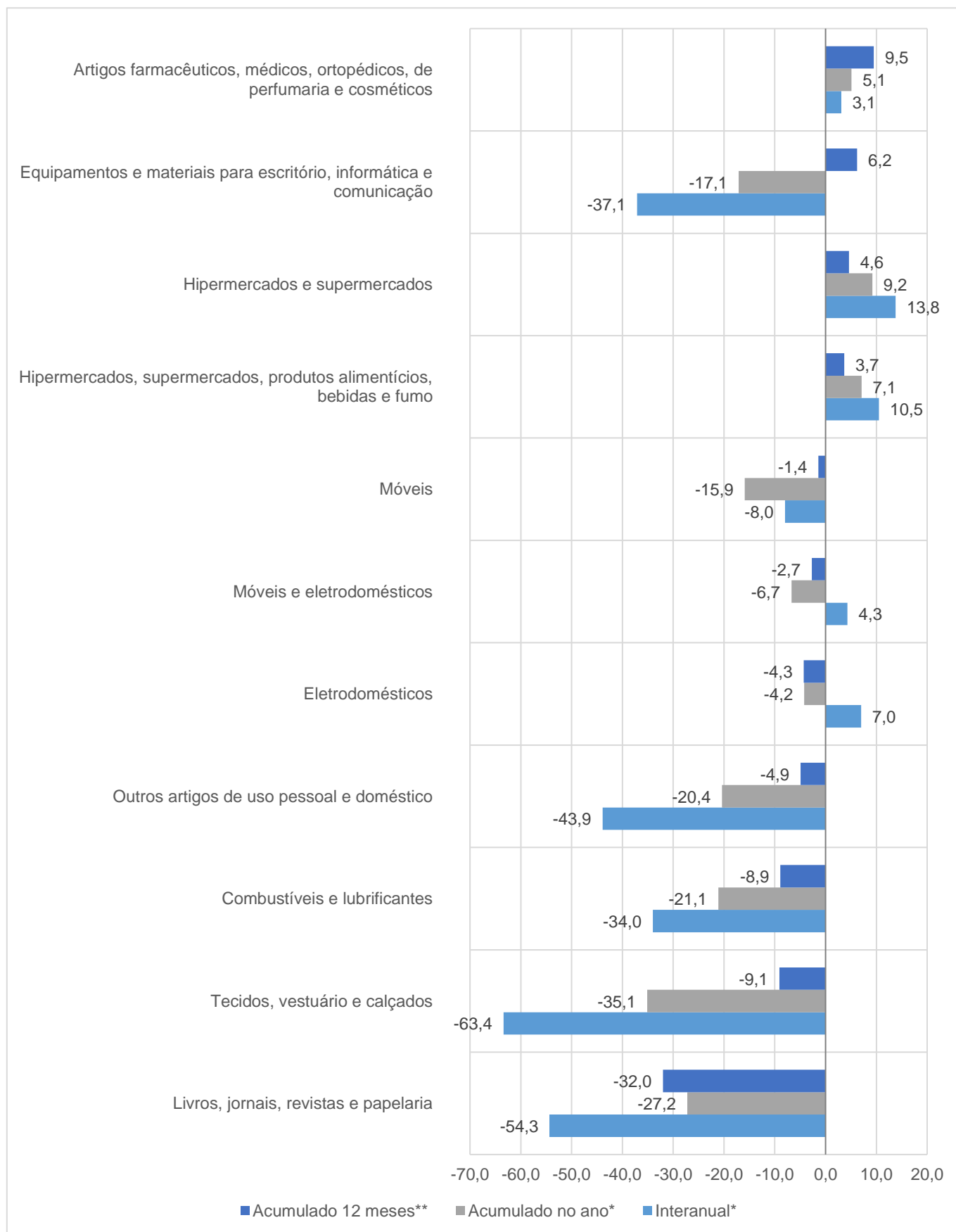
Gráfico 3

Volume de Vendas em Segmentos do Comércio Varejista

Espírito Santo

Variação (%) – Maio/2020

Comércio Varejista | Mai/2020



Fonte: IBGE – Pesquisa Mensal de Comércio

Elaboração: Coordenação de Estudos Econômicos – CEE/IJSN

*Base igual período do ano anterior

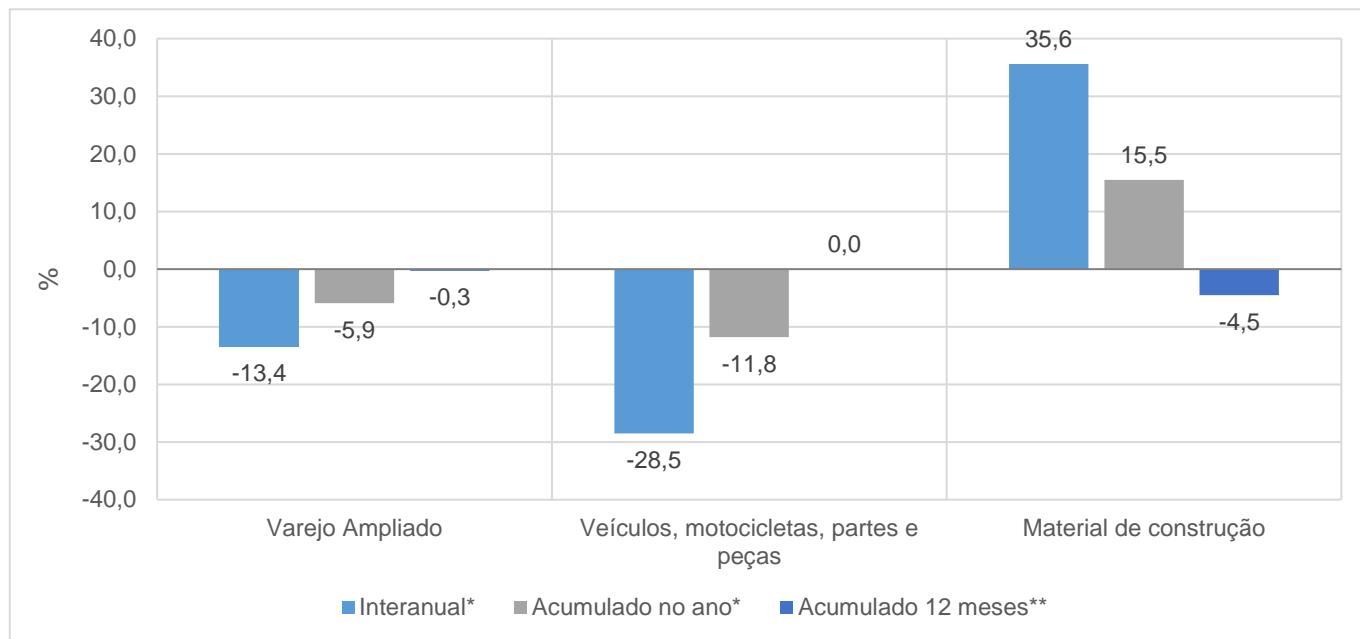
**Base igual período anterior



Gráfico 4

Volume de Vendas em Segmentos do Comércio Varejista Ampliado – Espírito Santo Variação (%) – Maio/2020

Comércio Varejista | Maio/2020



Fonte: IBGE – Pesquisa Mensal de Comércio

Elaboração: Coordenação de Estudos Econômicos – CEE/IJSN

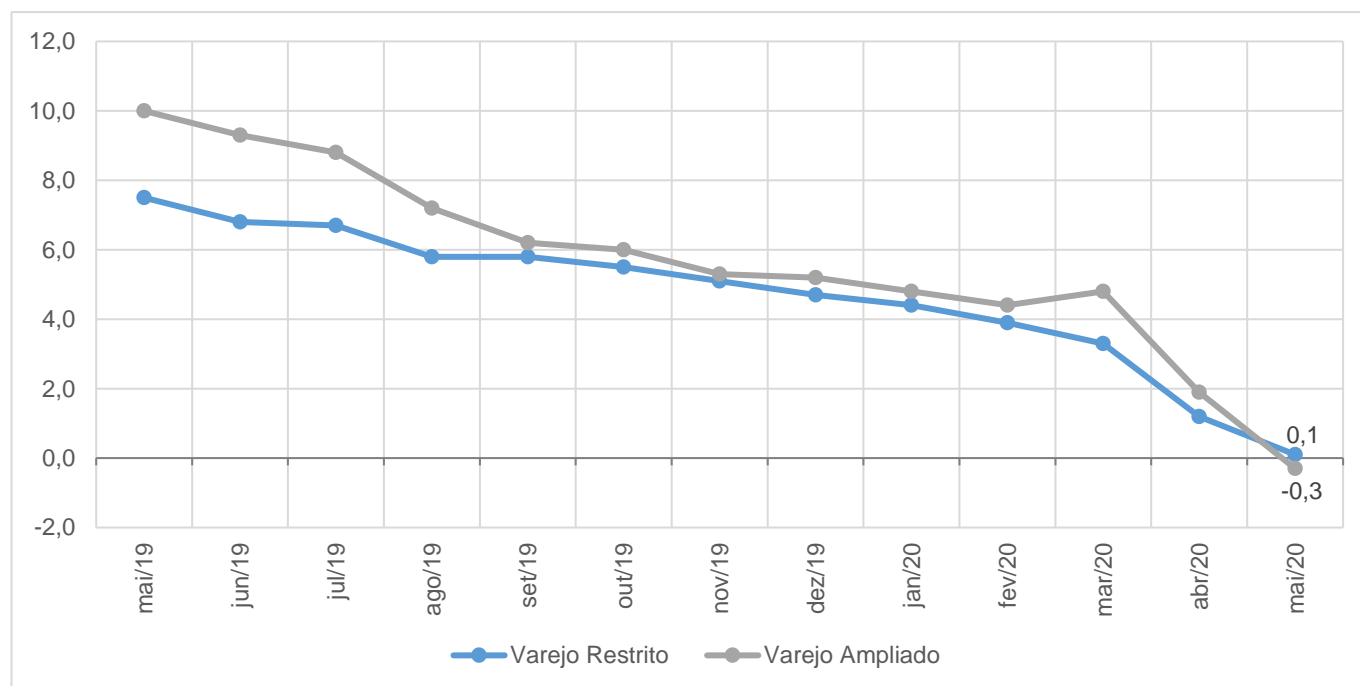
*Base igual período do ano anterior

**Base igual período anterior

Gráfico 5

Volume de Vendas no Varejo e Varejo Ampliado Espírito Santo Variação acumulada em 12 meses* – Maio/2020

Comércio Varejista | Maio/2020



Fonte: IBGE – Pesquisa Mensal de Comércio

Elaboração: Coordenação de Estudos Econômicos – CEE/IJSN

*Base igual período do ano anterior

