



O volume de vendas do comércio varejista restrito no Espírito Santo recuou -0,3% em agosto de 2021 frente a julho de 2021, na série com ajuste sazonal. Na comparação contra igual mês de 2020, o setor registrou alta de +5,3%.

De acordo com dados da Pesquisa Mensal do Comércio (PMC), elaborada pelo Instituto Brasileiro de Geografia e Estatística (IBGE), o volume de vendas do comércio varejista restrito do Espírito Santo recuou -0,3% em agosto de 2021 na comparação com o mês imediatamente anterior, na série com ajuste sazonal, resultado em superior ao visto no Brasil (-3,1%) e quinto melhor desempenho entre as Unidades da Federação (UF's). Neste mês apenas três estados apresentaram variações positivas, nessa base de comparação, a saber, Ceará (+2,0%), Maranhão (+1,0%) e Pará (+0,3%). Cabe destacar que, os recuos ocorrem após uma revisão do dado com ajuste de julho de 2021, em virtude da instabilidade dos indicadores, causada pela pandemia de covid-19, que alterou os padrões de comportamento do comércio¹ (Gráfico 1).

No confronto interanual o varejo restrito capixaba avançou +5,3%, acima do observado nacionalmente (-4,1%) e o segundo melhor entre as UF's. Esse resultado positivo foi acompanhado por sete das oito atividades pesquisadas, com destaque para *Equipamentos e materiais para escritório* que expandiu +48,0%. Na sequência, aparecem *Tecidos, vestuário e calçados* (+23,1%); *Outros artigos de uso pessoal e doméstico* (+22,9%); *Artigos farmacêuticos, médicos, ortopédicos, de perfumaria e cosméticos* (+16,5%); *Livros, jornais, revistas e papelaria* (+12,3%); *Combustíveis e lubrificantes* (+11,2%); e *Móveis e eletrodomésticos* (+2,0%), puxado pela elevação de +21,8% em *Eletrodomésticos*, dado que *Móveis* teve retração de -29,9%. Em sentido inverso, *Hipermercados, supermercados, produtos alimentícios, bebidas e fumo* (-3,3%), segmento com maior peso na estrutura do varejo restrito do Espírito Santo, foi o único segmento a sofrer recuo, o que pode estar atrelado ao impacto da inflação sobre o setor (Tabela 1).

O volume de vendas do varejo ampliado², no Espírito Santo, exibiu alta de +10,4%, na comparação interanual, influenciada por *Veículos, motocicletas, partes e peças* (+24,5%), uma vez que *Material de construção* sofreu recuo de -19,1% (Tabela 1 e Gráfico 4).

No acumulado no ano, o volume de vendas do varejo restrito capixaba acumulou alta de +9,8%, obtendo a sexta melhor performance entre os estados e acima do visto no Brasil (+5,1%), ao passo que o varejo ampliado avançou +20,4%. Já no acumulado em 12 meses, o varejo restrito expandiu +10,2% enquanto o ampliado cresceu +17,5% (Tabela 1 e Gráfico 5).

A receita nominal registrou crescimento em todas as bases de comparação, no Espírito Santo. Na comparação interanual, o varejo restrito teve incremento de +18,4% enquanto o varejo ampliado auferiu expansão de +24,7%. No acumulado no ano, o acréscimo na receita nominal foi de +21,2% no varejo restrito e +33,6% no varejo ampliado. No acumulado em 12 meses, o varejo restrito avançou +19,7% e o varejo ampliado +28,5% (Tabela 2).

¹ Para mais informações: <https://valor.globo.com/brasil/noticia/2021/10/06/varejo-restrito-cai-31percent-em-agosto-apos-forte-revisao-de-julho-diz-ibge.ghtml>

² Além das atividades do varejo restrito inclui *Veículos, motocicletas, partes e peças* e *Material de construção*.

Tabela 1

Varição (%) no Volume de Vendas do Comércio Varejista Restrito e Ampliado – Brasil e Espírito Santo

Agosto/2021

Comércio Varejista Ago/2021

Atividades	Interanual*	Acumulado no ano*	Acumulado 12 meses**
Varejo - Brasil	-4,1	5,1	5,0
Varejo - Espírito Santo	5,3	9,8	10,2
Combustíveis e lubrificantes	11,2	24,1	17,5
Hipermercados, supermercados, produtos alimentícios, bebidas e fumo	-3,3	0,5	3,3
Hipermercados e supermercados	-3,1	1,1	4,5
Tecidos, vestuário e calçados	23,1	42,4	33,6
Móveis e eletrodomésticos	2,0	-0,8	3,8
Móveis	-29,9	-14,2	-13,0
Eletrodomésticos	21,8	1,5	6,0
Artigos farmacêuticos, médicos, ortopédicos, de perfumaria e cosméticos	16,5	18,9	15,0
Livros, jornais, revistas e papelaria	12,3	-8,9	-6,0
Equipamentos e materiais para escritório, informática e comunicação	48,0	49,6	41,6
Outros artigos de uso pessoal e doméstico	22,9	40,8	27,0
Varejo Ampliado - Brasil	0,0	9,8	8,0
Varejo Ampliado - Espírito Santo	10,4	20,4	17,5
Veículos, motocicletas, partes e peças	24,5	37,6	24,8
Material de construção	-19,1	12,5	31,8

Fonte: IBGE – Pesquisa Mensal de Comércio

Elaboração: Coordenação de Estudos Econômicos – CEE/IJSN

*Base igual período do ano anterior

**Base igual período anterior

Tabela 2

Varição (%) da Receita Nominal de Vendas do Comércio Varejista Restrito e Ampliado – Brasil e Espírito Santo

Agosto/2021

Comércio Varejista Ago/2021

Atividades	Interanual*	Acumulado no ano*	Acumulado 12 meses**
Varejo - Brasil	9,9	17,4	15,6
Varejo - Espírito Santo	18,4	21,2	19,7
Combustíveis e lubrificantes	50,3	52,3	35,0
Hipermercados, supermercados, produtos alimentícios, bebidas e fumo	9,5	13,1	16,0
Hipermercados e supermercados	9,5	13,6	17,0
Tecidos, vestuário e calçados	29,1	44,8	33,4
Móveis e eletrodomésticos	16,3	10,0	10,9
Móveis	-21,5	-7,3	-10,5
Eletrodomésticos	37,8	17,6	20,1
Artigos farmacêuticos, médicos, ortopédicos, de perfumaria e cosméticos	18,1	18,3	13,8
Livros, jornais, revistas e papelaria	15,9	-6,7	-3,7
Equipamentos e materiais para escritório, informática e comunicação	54,6	66,7	58,6
Outros artigos de uso pessoal e doméstico	33,6	49,0	32,9
Varejo Ampliado - Brasil	15,0	23,2	19,3
Varejo Ampliado - Espírito Santo	24,7	33,6	28,5
Veículos, motocicletas, partes e peças	37,9	51,8	35,9
Material de construção	9,8	44,5	60,1

Fonte: IBGE – Pesquisa Mensal de Comércio

Elaboração: Coordenação de Estudos Econômicos – CEE/IJSN

*Base igual período do ano anterior

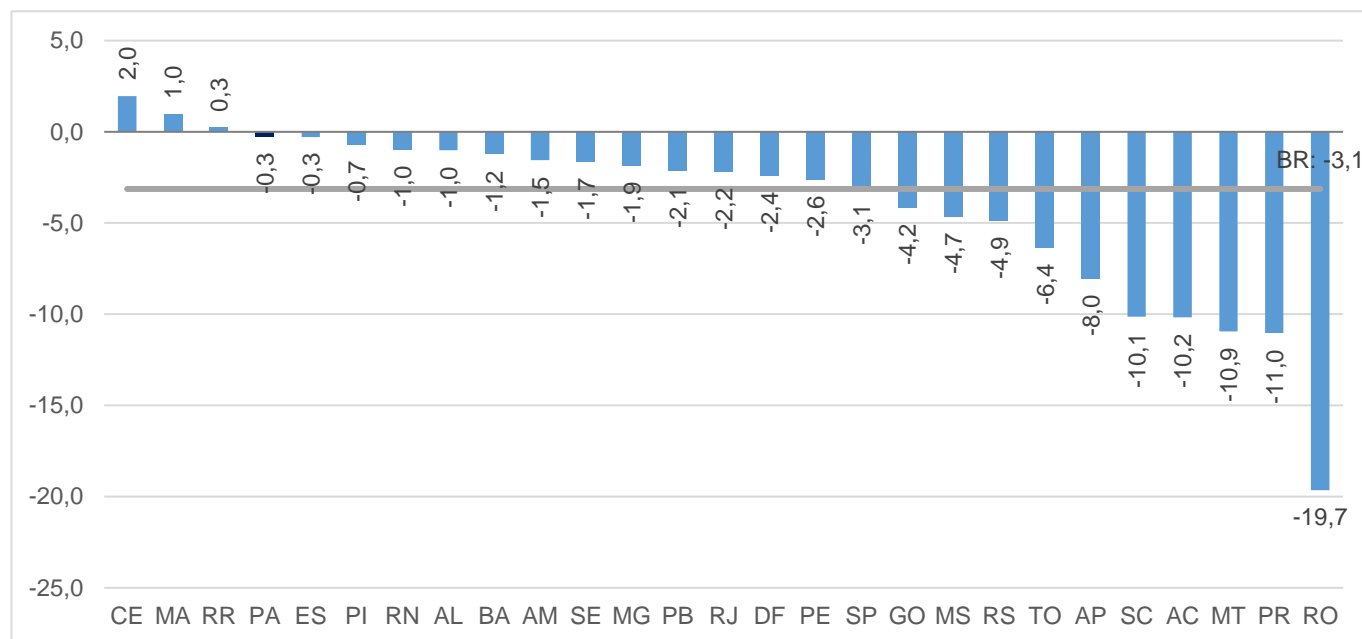
**Base igual período anterior



Gráfico 1

Comércio Varejista Ago/2021

**Volume de Vendas do Comércio Varejista
Brasil e Unidades da Federação**
Variação (%) Agosto 21/Julho 21 – com ajuste sazonal



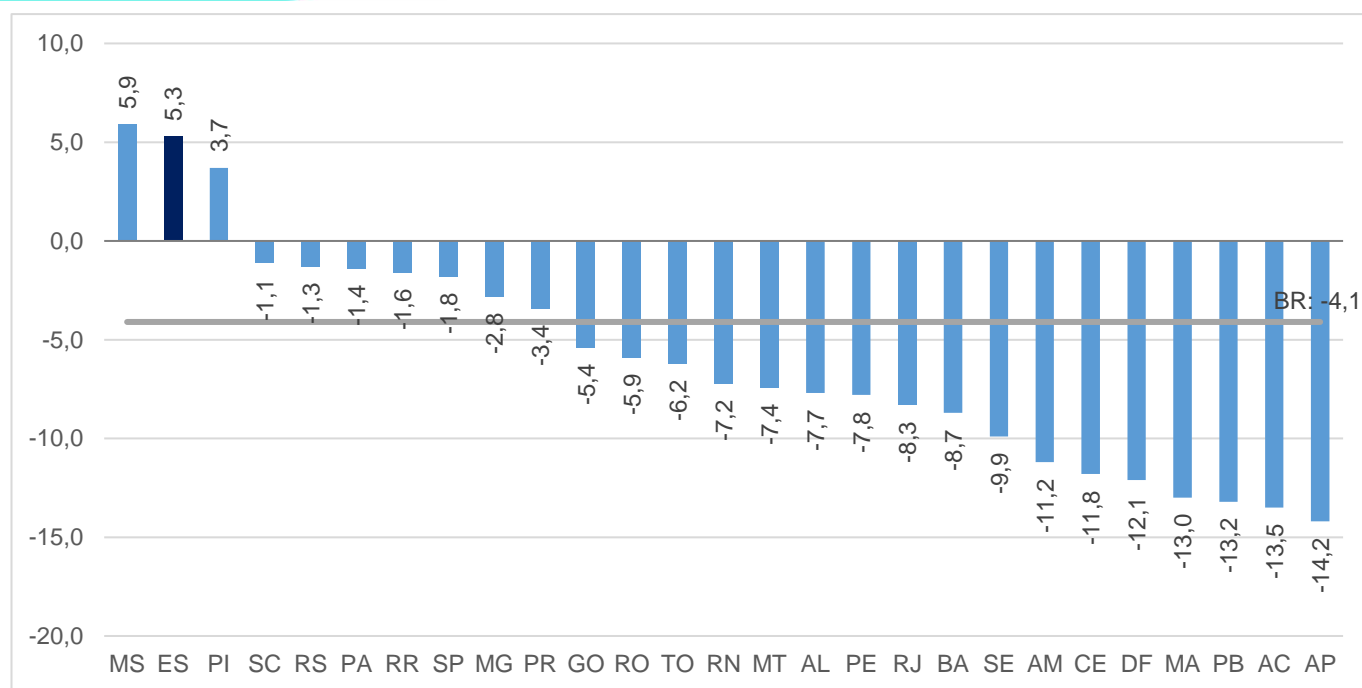
Fonte: IBGE – Pesquisa Mensal de Comércio

Elaboração: Coordenação de Estudos Econômicos – CEE/IJSN

Gráfico 2

Comércio Varejista Ago/2021

**Volume de Vendas do Comércio Varejista
Brasil e Unidades da Federação**
Variação (%) Agosto 21/Agosto 20



Fonte: IBGE – Pesquisa Mensal de Comércio

Elaboração: Coordenação de Estudos Econômicos – CEE/IJSN



Comércio Varejista | Agosto/2021

Resenha de Conjuntura | IJSN | Ano XIV | Número 83 | Divulgação: Out/2021

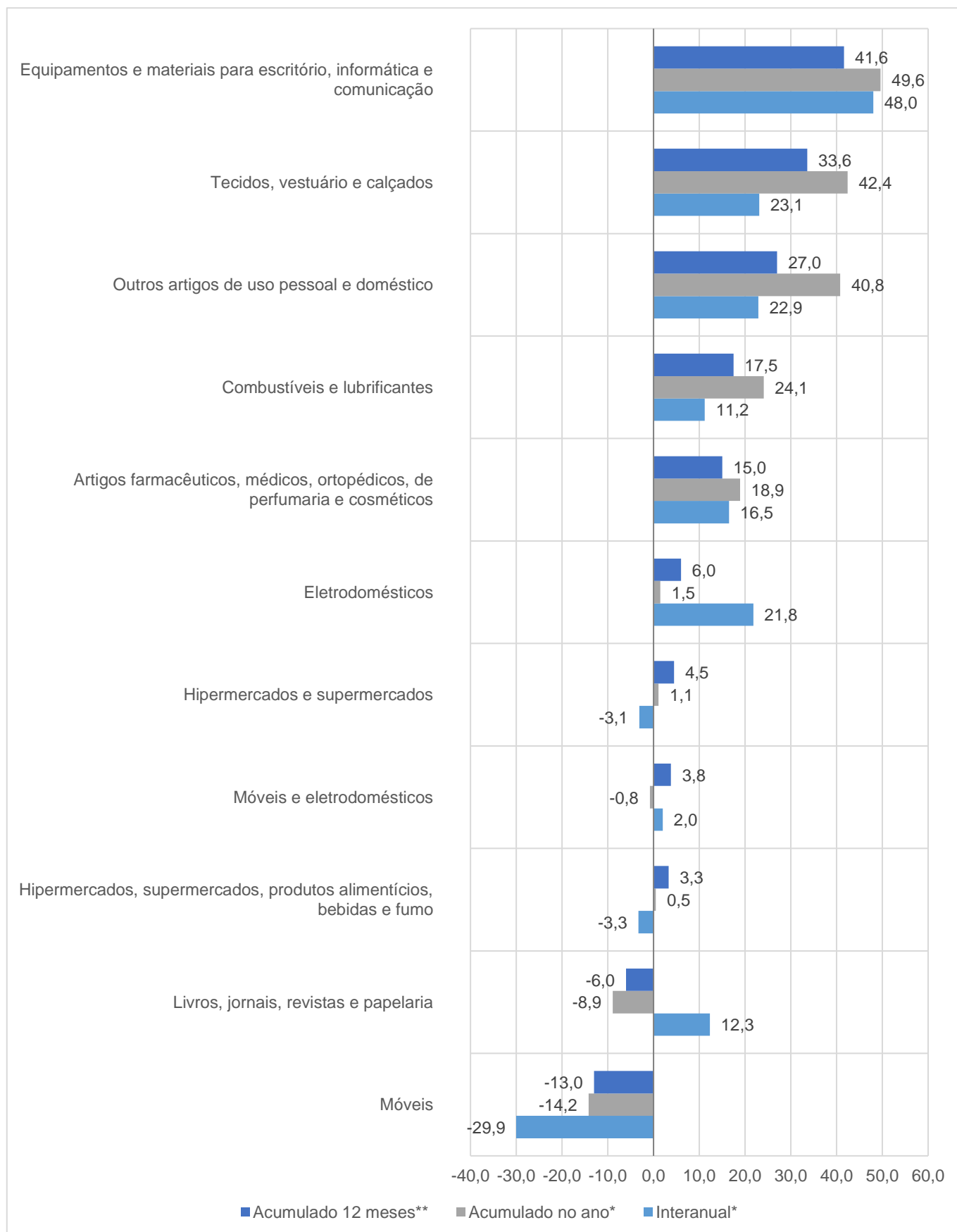
Gráfico 3

Volume de Vendas em Segmentos do Comércio Varejista

Espírito Santo

Variação (%) – Agosto/2021

Comércio Varejista Ago/2021



Fonte: IBGE – Pesquisa Mensal de Comércio

Elaboração: Coordenação de Estudos Econômicos – CEE/IJSN

*Base igual período do ano anterior

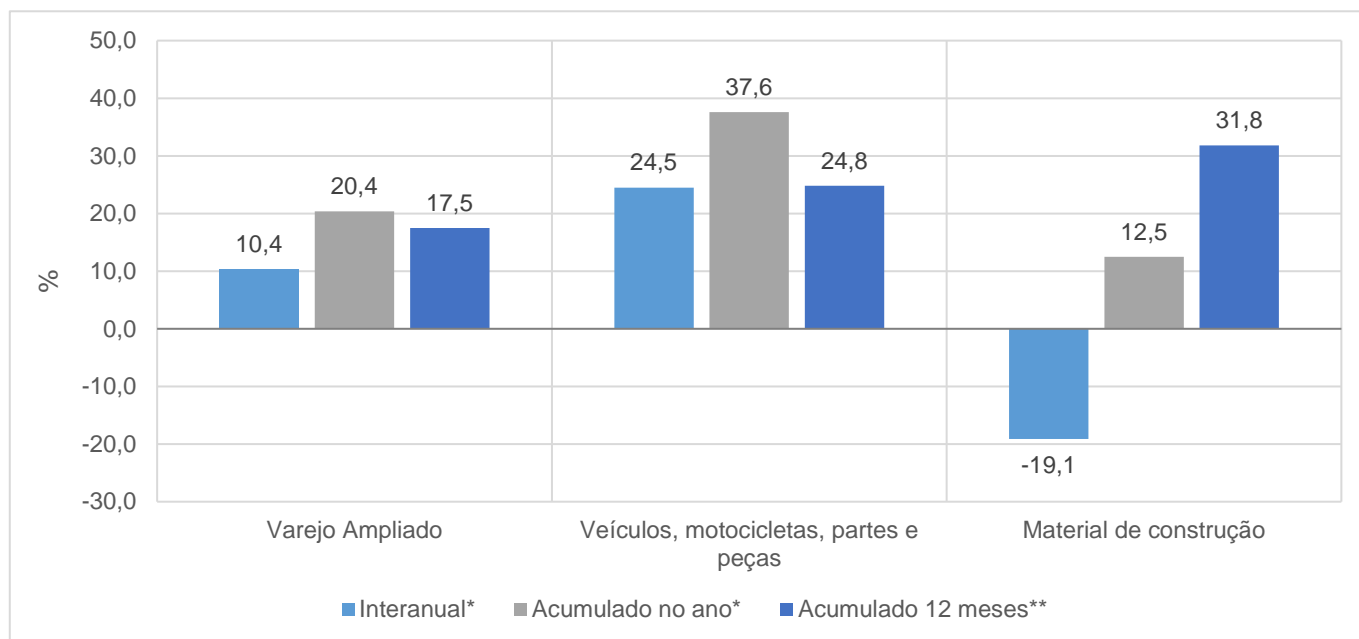
**Base igual período anterior



Gráfico 4

Comércio Varejista Ago/2021

Volume de Vendas em Segmentos do Comércio Varejista Ampliado – Espírito Santo Variação (%) – Agosto/2021



Fonte: IBGE – Pesquisa Mensal de Comércio

Elaboração: Coordenação de Estudos Econômicos – CEE/IJSN

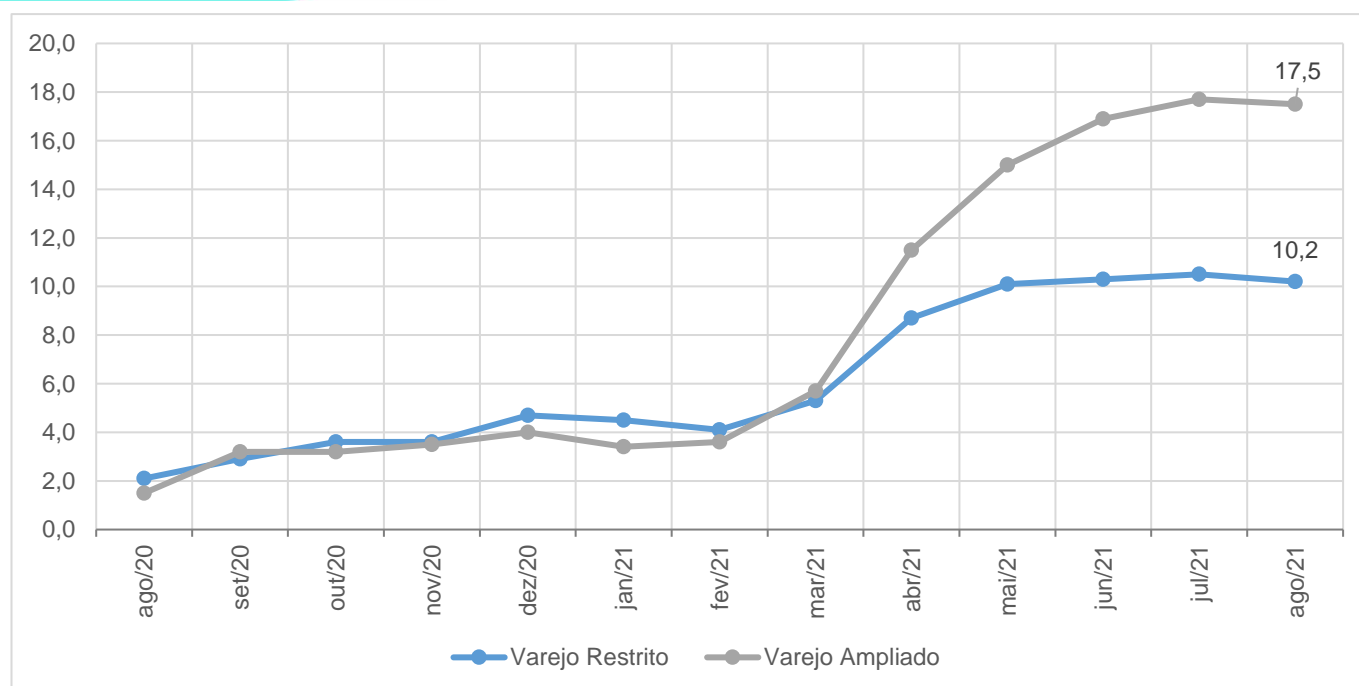
*Base igual período do ano anterior

**Base igual período anterior

Gráfico 5

Comércio Varejista Ago/2021

Volume de Vendas no Varejo e Varejo Ampliado Espírito Santo Variação acumulada em 12 meses* – Agosto/2021



Fonte: IBGE – Pesquisa Mensal de Comércio

Elaboração: Coordenação de Estudos Econômicos – CEE/IJSN

*Base igual período do ano anterior

