



O volume de vendas do comércio varejista restrito no Espírito Santo caiu -14,3% em dezembro de 2023 contra o mês imediatamente anterior, na série com ajuste sazonal, enquanto na comparação interanual houve retração de -4,8%.

De acordo com dados da Pesquisa Mensal do Comércio (PMC), elaborada pelo Instituto Brasileiro de Geografia e Estatística (IBGE), em dezembro de 2023, o volume de vendas do varejo restrito capixaba encolheu -14,3%, no confronto com o mês imediatamente anterior, na série com ajuste sazonal. Assim, o Espírito Santo apresentou desempenho inferior ao visto no Brasil (-1,3%), ocupando a última colocação no ranking das Unidades da Federação (UFs) (Gráfico 1).

Na comparação interanual, o volume de vendas do varejo restrito capixaba contraiu -4,8%, ficando abaixo do resultado de +1,3% verificado nacionalmente e na penúltima posição entre as UFs. Essa performance foi influenciada pela queda nas vendas em quatro dos oito segmentos investigados, a saber: *Livros, jornais, revista e papelaria* (-46,8%); *Equipamentos e materiais para escritório, informática e comunicação* (-28,2%); *Móveis e eletrodomésticos* (-9,9%); e *Tecidos, vestuário e calçados* (-4,6%). Em contrapartida, os avanços foram observados em: *Outros artigos de uso pessoal e doméstico* (+11,3%); *Artigos farmacêuticos, médicos, ortopédicos, de perfumaria e cosméticos* (+5,8%); *Combustíveis e lubrificantes* (+3,3%); e *Hipermercados, supermercados, produtos alimentícios, bebidas e fumo* (+2,5%) (Tabela 1, Gráfico 2 e Gráfico 3).

No acumulado no ano e no acumulado em 12 meses, o volume de vendas do varejo restrito aumentou +3,0% no Espírito Santo, expansão mais intensa do que a elevação de +1,7% observada no país (Tabela 1 e Gráfico 5).

O volume de vendas do varejo ampliado¹ capixaba retraiu -2,5%, na comparação interanual, puxado por *Material de construção* (-9,0%). No acumulado no ano e no acumulado em 12 meses, o volume de vendas do varejo ampliado subiu +9,3%, com crescimento nas três atividades exclusivas do varejo ampliado (Tabela 1, Gráfico 4 e Gráfico 5).

A receita nominal do varejo restrito capixaba teve decréscimo de -14,2% na comparação com o mês imediatamente anterior, enquanto na comparação interanual o declínio foi de -5,1%. Já no acumulado no ano e no acumulado em 12 meses ocorreu avanço de +3,2%. Em relação ao varejo ampliado, houve diminuição de -8,1% na comparação com o mês imediatamente anterior e -2,5% na comparação interanual, ao passo que no acumulado no ano e no acumulado em 12 meses foi registrado incremento de +10,5% (Tabela 2).

¹ Além das atividades que compõem o varejo restrito, o varejo ampliado inclui *Veículos, motocicletas, partes e peças; Material de construção; e Atacado especializado em produtos alimentício bebidas e fumo.*

Tabela 1

Variação (%) no Volume de Vendas do Comércio Varejista Restrito e Ampliado – Brasil e Espírito Santo

Dezembro/2023

Comércio Varejista | Dez/2023

Atividades	Interanual	Acumulado no ano*	Acumulado 12 meses**
Varejo - Brasil	1,3	1,7	1,7
Varejo - Espírito Santo	-4,8	3,0	3,0
Combustíveis e lubrificantes	3,3	1,0	1,0
Hipermercados, supermercados, produtos alimentícios, bebidas e fumo	2,5	6,6	6,6
Hipermercados e supermercados	-3,3	5,0	5,0
Tecidos, vestuário e calçados	-4,6	-2,6	-2,6
Móveis e eletrodomésticos	-9,9	0,7	0,7
Móveis	0,0	-0,4	-0,4
Eletrodomésticos	-12,6	3,0	3,0
Artigos farmacêuticos, médicos, ortopédicos, de perfumaria e cosméticos	5,8	6,4	6,4
Livros, jornais, revistas e papelaria	-46,8	-14,1	-14,1
Equipamentos e materiais para escritório, informática e comunicação	-28,2	1,2	1,2
Outros artigos de uso pessoal e doméstico	11,3	-5,5	-5,5
Varejo Ampliado - Brasil	0,0	2,4	2,4
Varejo Ampliado - Espírito Santo	-2,5	9,3	9,3
Veículos, motocicletas, partes e peças	9,0	23,5	23,5
Material de construção	-9,0	13,6	13,6
Atacado especializado em produtos alimentícios, bebidas e fumo	5,3	6,7	6,7

Fonte: IBGE – Pesquisa Mensal de Comércio

Elaboração: Coordenação de Estudos Econômicos – CEE/IJSN

*Base igual período do ano anterior

**Base igual período anterior

Tabela 2

Variação (%) da Receita Nominal de Vendas do Comércio Varejista Restrito e Ampliado – Brasil e Espírito Santo

Dezembro/2023

Comércio Varejista | Dez/2023

Atividades	Interanual	Acumulado no ano*	Acumulado 12 meses**
Varejo - Brasil	3,9	4,1	4,1
Varejo - Espírito Santo	-5,1	3,2	3,2
Combustíveis e lubrificantes	13,5	-11,4	-11,4
Hipermercados, supermercados, produtos alimentícios, bebidas e fumo	1,4	10,5	10,5
Hipermercados e supermercados	-4,0	9,0	9,0
Tecidos, vestuário e calçados	-2,8	6,1	6,1
Móveis e eletrodomésticos	-10,3	1,1	1,1
Móveis	-0,8	3,3	3,3
Eletrodomésticos	-10,7	1,0	1,0
Artigos farmacêuticos, médicos, ortopédicos, de perfumaria e cosméticos	11,2	14,5	14,5
Livros, jornais, revistas e papelaria	-39,3	-6,4	-6,4
Equipamentos e materiais para escritório, informática e comunicação	-27,8	-6,4	-6,4
Outros artigos de uso pessoal e doméstico	16,4	-1,1	-1,1
Varejo Ampliado - Brasil	1,9	5,3	5,3
Varejo Ampliado - Espírito Santo	-2,5	10,5	10,5
Veículos, motocicletas, partes e peças	9,2	26,6	26,6
Material de construção	-10,1	15,0	15,0
Atacado especializado em produtos alimentícios, bebidas e fumo	3,1	8,9	8,9

Fonte: IBGE – Pesquisa Mensal de Comércio

Elaboração: Coordenação de Estudos Econômicos – CEE/IJSN

*Base igual período do ano anterior

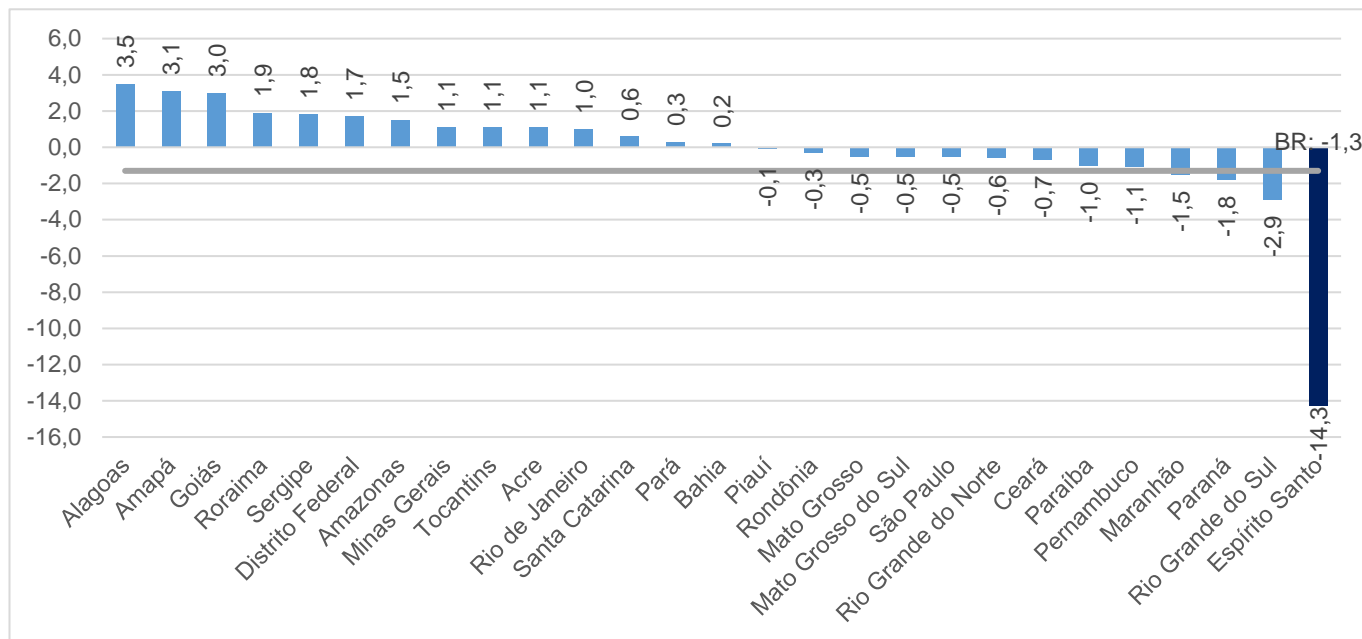
**Base igual período anterior



Gráfico 1

Comércio Varejista | Dez/2023

Volume de Vendas do Comércio Varejista Brasil e Unidades da Federação Variação (%) Dezembro23/Novembro23 – com ajuste sazonal



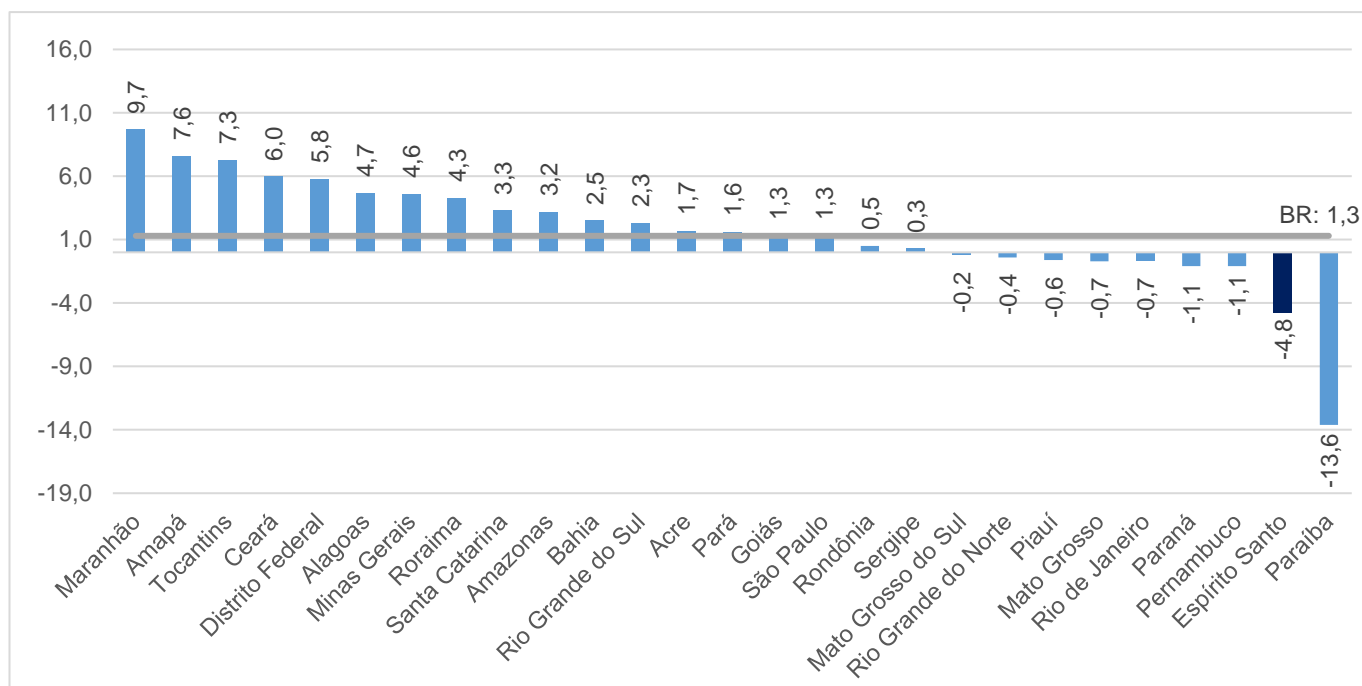
Fonte: IBGE – Pesquisa Mensal de Comércio

Elaboração: Coordenação de Estudos Econômicos – CEE/IJSN

Gráfico 2

Comércio Varejista | Dez/2023

Volume de Vendas do Comércio Varejista Brasil e Unidades da Federação Variação (%) Dezembro23/Dezembro22



Fonte: IBGE – Pesquisa Mensal de Comércio

Elaboração: Coordenação de Estudos Econômicos – CEE/IJSN



Comércio Varejista | Dezembro/2023

Resenha de Conjuntura | IJSN | Ano XVII | Número 10 | Divulgação: Fev/2024

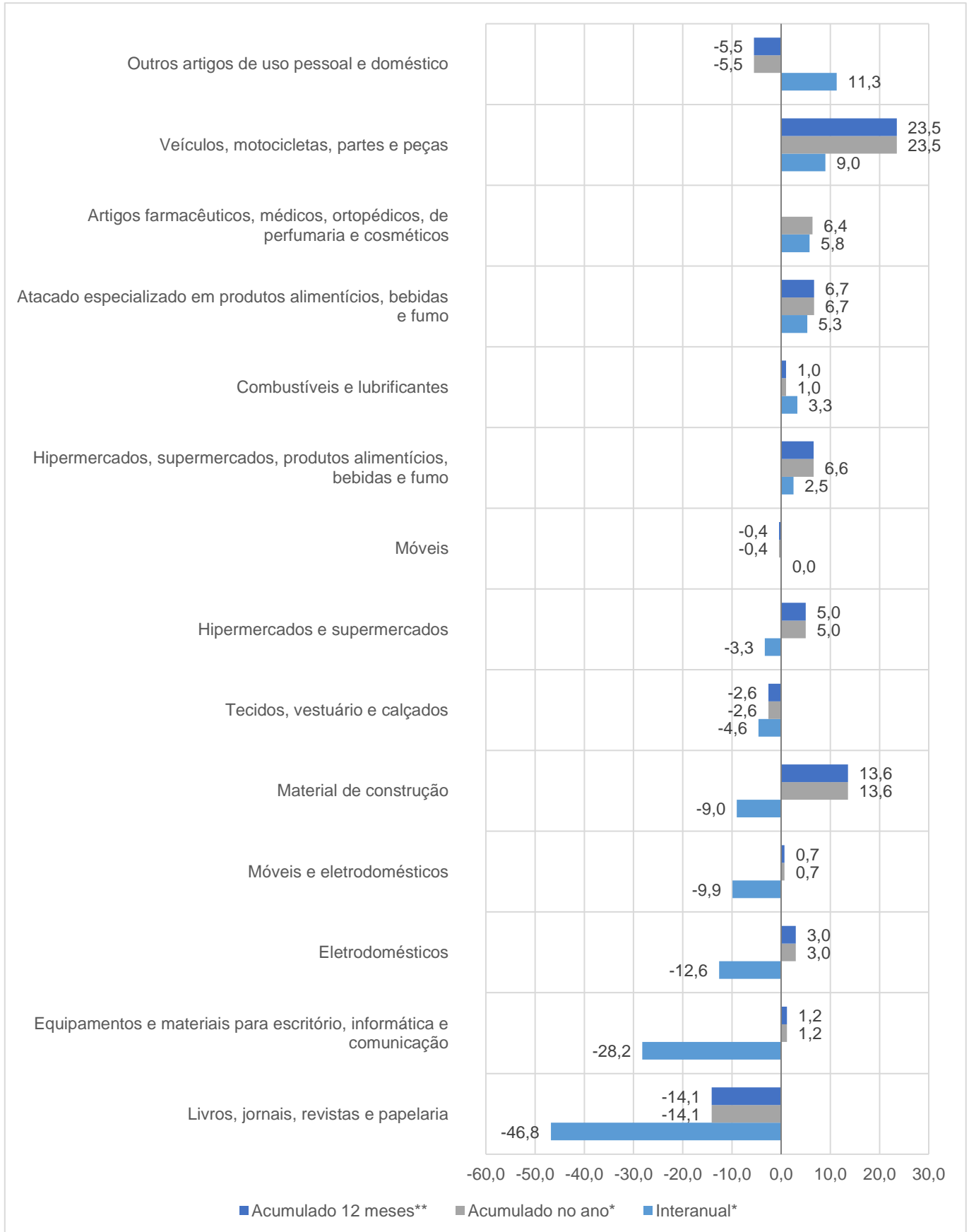
Gráfico 3

Volume de Vendas em Segmentos do Comércio Varejista

Espírito Santo

Varição (%) – Dezembro/2023

Comércio Varejista | Dez/2023



Fonte: IBGE – Pesquisa Mensal de Comércio

Elaboração: Coordenação de Estudos Econômicos – CEE/IJSN

*Base igual período do ano anterior

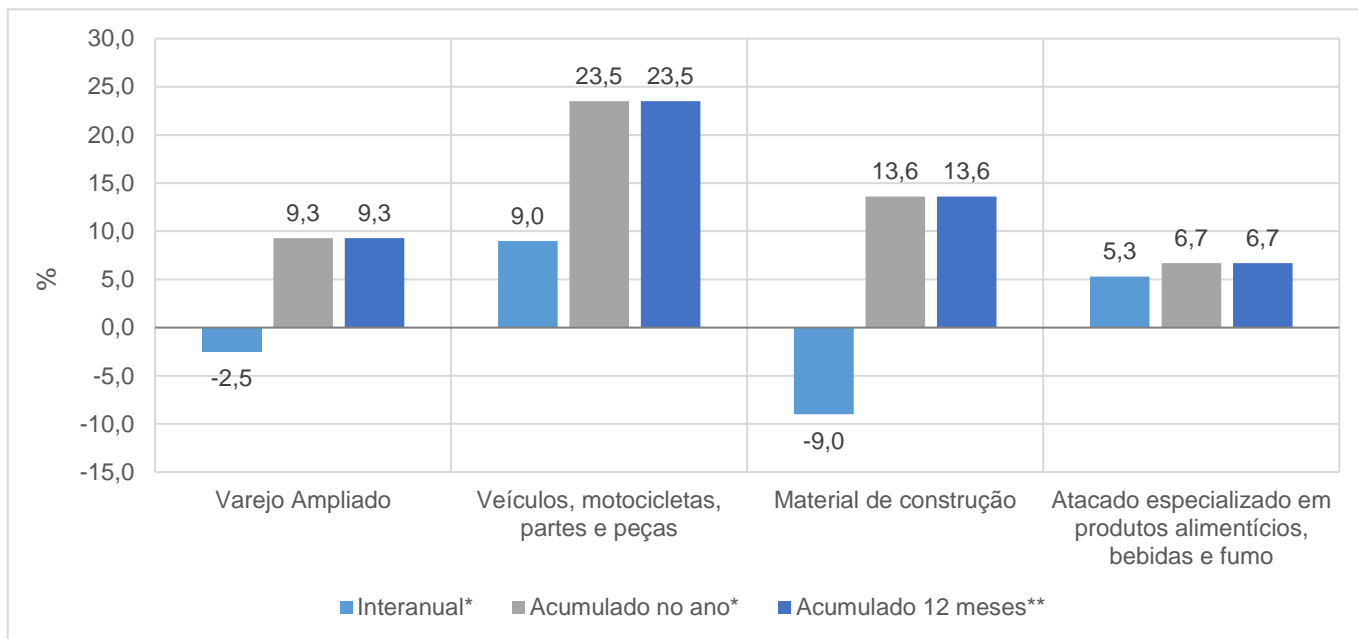
**Base igual período anterior



Gráfico 4

Volume de Vendas em Segmentos do Comércio Varejista Ampliado – Espírito Santo Variação (%) – Dezembro/2023

Comércio Varejista | Dez/2023



Fonte: IBGE – Pesquisa Mensal de Comércio

Elaboração: Coordenação de Estudos Econômicos – CEE/IJSN

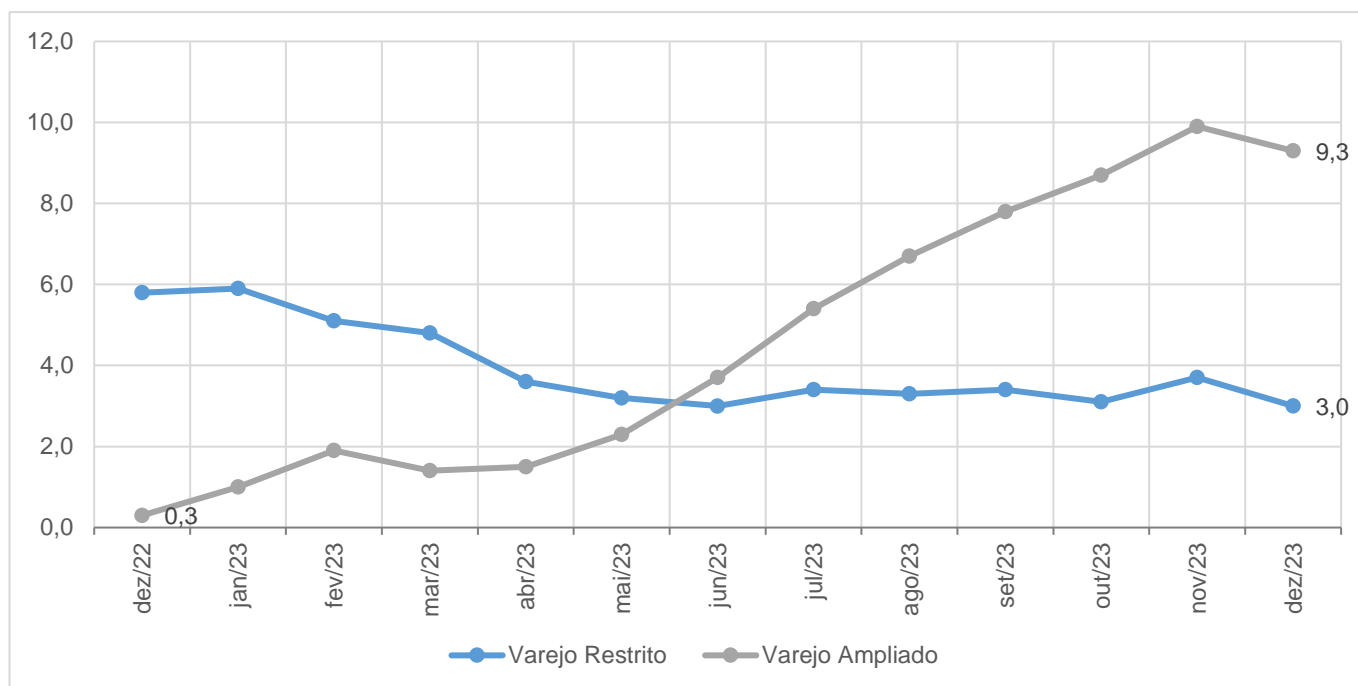
*Base igual período do ano anterior

**Base igual período anterior

Gráfico 5

Volume de Vendas no Varejo e Varejo Ampliado Espírito Santo Variação acumulada em 12 meses* – Dezembro/2023

Comércio Varejista | Dez/2023



Fonte: IBGE – Pesquisa Mensal de Comércio

Elaboração: Coordenação de Estudos Econômicos – CEE/IJSN

*Base igual período do ano anterior

