



# Balança Comercial Preliminar Março/2020

*Após três meses consecutivos de quedas, o comércio exterior capixaba registrou crescimento de +34,01% em março de 2020 frente ao mês imediatamente anterior.*

O comércio exterior capixaba registrou crescimento de +34,01% entre fevereiro e março de 2020, com exportações crescendo +48,90% e importações +18,11%. O comércio exterior do Brasil também foi positivo em +16,47%, com crescimento de +22,29% nas exportações e +9,57% nas importações, no mesmo período (Tabela 2).

Na comparação com março de 2019, entretanto, enquanto o Brasil registrou crescimento de +10,48% nas transações internacionais de mercadorias, o Espírito Santo apresentou queda de -6,00%. No Brasil houve aumento tanto nas exportações (+10,38%) quanto nas importações (+10,60%) do período. Já no Espírito Santo, a queda foi puxada pela retração nas importações (-12,03%), enquanto as exportações apresentaram certa estabilidade (-0,95%), nessa base de comparação (Tabela 2).

No acumulado do primeiro trimestre de 2020 frente ao mesmo período de 2019, enquanto o Brasil apresentou estabilidade na corrente de comércio (+0,18) devido ao balanceamento entre uma redução nas exportações (-3,22%) e um crescimento nas importações (+4,31%), o Espírito Santo sofreu uma retração de -16,45%, resultante da queda de -23,67% nas exportações e de -6,57% nas importações (Tabela 2).

Por outro lado, o resultado do comércio exterior acumulado em 12 meses foi positivo para o Espírito Santo (+2,30%) e negativo para o país (-3,32%). Entretanto o resultado positivo do estado deveu-se apenas ao incremento nas importações do período (+17,28%), uma vez que as exportações capixabas recuaram -6,54%, nessa base de comparação. No Brasil, também houve recuo nas exportações do período (-5,10%), enquanto as importações apresentaram certa estabilidade (-0,99%) (Tabela 2).

# Tabela 1

## Exportações, Importações, Saldo Comercial e Corrente de Comércio – Espírito Santo e Brasil – US\$ milhões

Janeiro/2019 a março/2020

Balança Comercial Preliminar | mar/2020

	Espírito Santo				Brasil			
	Exportação	Importação	Saldo comercial	Corrente de comércio	Exportação	Importação	Saldo comercial	Corrente de comércio
jan/19	845,35	509,45	335,90	1.354,80	18.001,91	16.387,83	1.614,08	34.389,74
fev/19	478,78	392,94	85,84	871,73	15.737,38	12.621,76	3.115,61	28.359,14
mar/19	601,39	503,35	98,04	1.104,74	17.428,70	13.133,00	4.295,70	30.561,70
abr/19	522,76	429,44	93,32	952,20	19.281,73	13.628,62	5.653,12	32.910,35
mai/19	590,36	570,21	20,15	1.160,58	20.592,41	14.968,05	5.624,36	35.560,46
jun/19	649,58	492,48	157,10	1.142,07	18.406,01	13.028,63	5.377,38	31.434,64
jul/19	584,55	588,12	-3,56	1.172,67	20.150,88	17.759,48	2.391,41	37.910,36
ago/19	723,91	471,87	252,04	1.195,78	19.669,53	15.569,92	4.099,60	35.239,45
set/19	2.123,88	547,06	1.576,82	2.670,94	20.298,41	16.495,17	3.803,24	36.793,58
out/19	555,61	587,71	-32,10	1.143,32	19.576,84	17.027,28	2.549,56	36.604,12
nov/19	554,98	651,07	-96,09	1.206,06	17.736,72	14.172,10	3.564,61	31.908,82
dez/19	569,16	531,04	38,13	1.100,20	18.502,98	12.556,09	5.946,89	31.059,06
jan/20	474,09	495,68	-21,59	969,77	14.549,95	16.176,00	-1.626,05	30.725,95
fev/20	400,06	374,88	25,19	774,94	15.732,27	13.257,08	2.475,18	28.989,35
mar/20	595,68	442,78	152,90	1.038,46	19.238,43	14.525,40	4.713,04	33.763,83

Fonte: Secretaria de Comércio Exterior - SECEX/MDIC

Elaboração: Coordenação de Estudos Econômicos – CEE/IJSN

# Tabela 2

## Exportações, Importações, Saldo Comercial e Corrente de Comércio – Espírito Santo e Brasil

Variações %

Balança Comercial Preliminar | mar/2020

	Exportação	Importação	Saldo comercial*	Corrente de comércio
Mensal				
Brasil	↑ 22,29	↑ 9,57	↑ 2.237,85	↑ 16,47
Espírito Santo	↑ 48,90	↑ 18,11	↑ 127,71	↑ 34,01
Interanual				
Brasil	↑ 10,38	↑ 10,60	↑ 417,34	↑ 10,48
Espírito Santo	↓ -0,95	↓ -12,03	↑ 54,85	↓ -6,00
Acumulado no ano - Acum2020/Acum2019				
Brasil	↓ -3,22	↑ 4,31	↓ -3.463,22	↑ 0,18
Espírito Santo	↓ -23,67	↓ -6,57	↓ -363,28	↓ -16,45
Acumulado em 12 meses - variação 2020/2019				
Brasil	↓ -5,10	↓ -0,99	↓ -10.243,28	↓ -3,32
Espírito Santo	↓ -6,54	↑ 17,28	↓ -1.495,01	↑ 2,30

Fonte: Secretaria de Comércio Exterior - SECEX/MDIC

Elaboração: Coordenação de Estudos Econômicos – CEE/IJSN

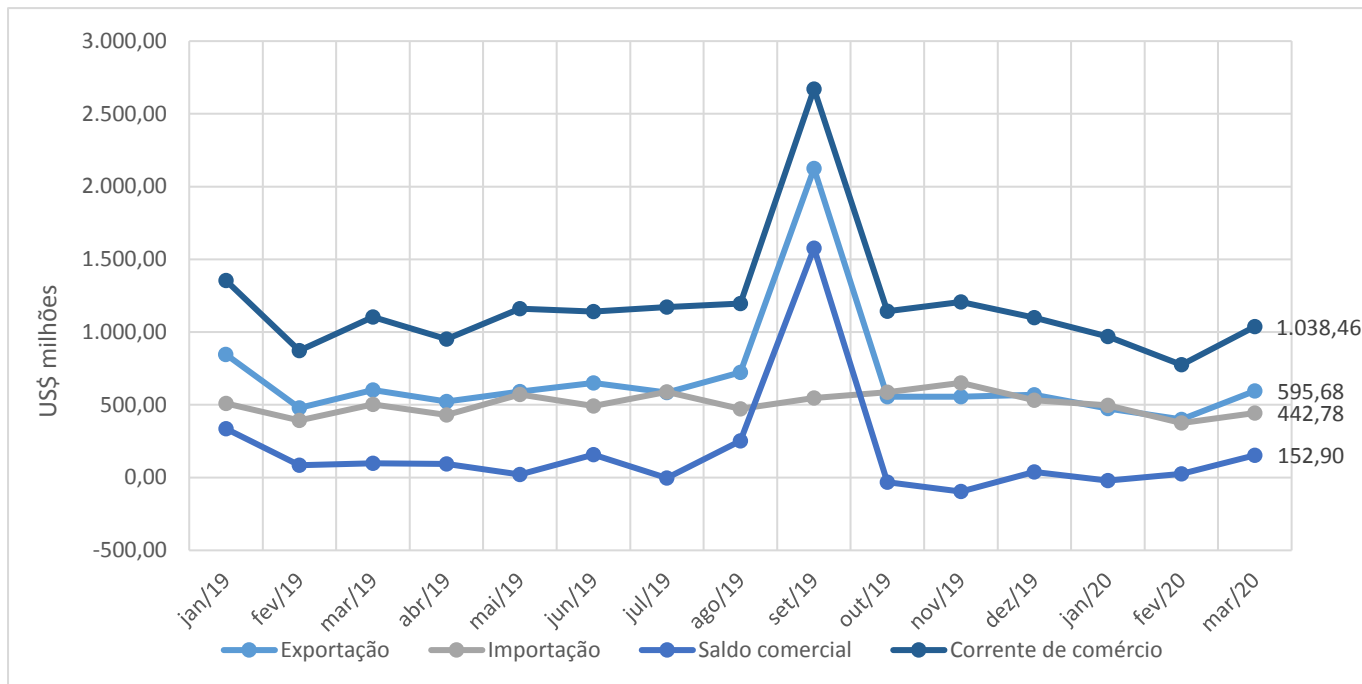
\*Saldo comercial: variação absoluta em US\$ milhões

# Gráfico 1

## Exportações, Importações, Saldo Comercial e Corrente de Comércio – Espírito Santo – US\$ milhões

Janeiro/2019 a março/2020

Balança Comercial Preliminar | mar/2020



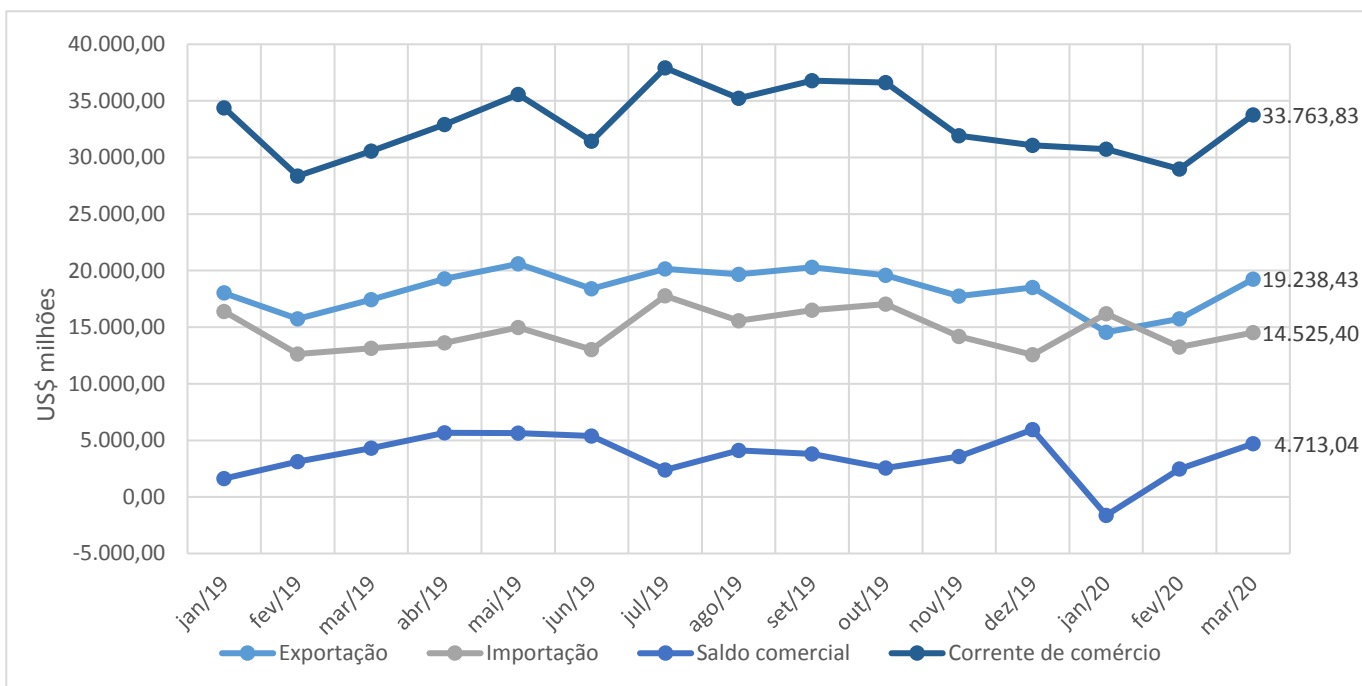
Fonte: Secretaria de Comércio Exterior - SECEX/MDIC  
Elaboração: Coordenação de Estudos Econômicos - CEE/IJSN

# Gráfico 2

## Exportações, Importações, Saldo Comercial e Corrente de Comércio – Brasil – US\$ milhões

Janeiro/2019 a março/2020

Balança Comercial Preliminar | mar/2020



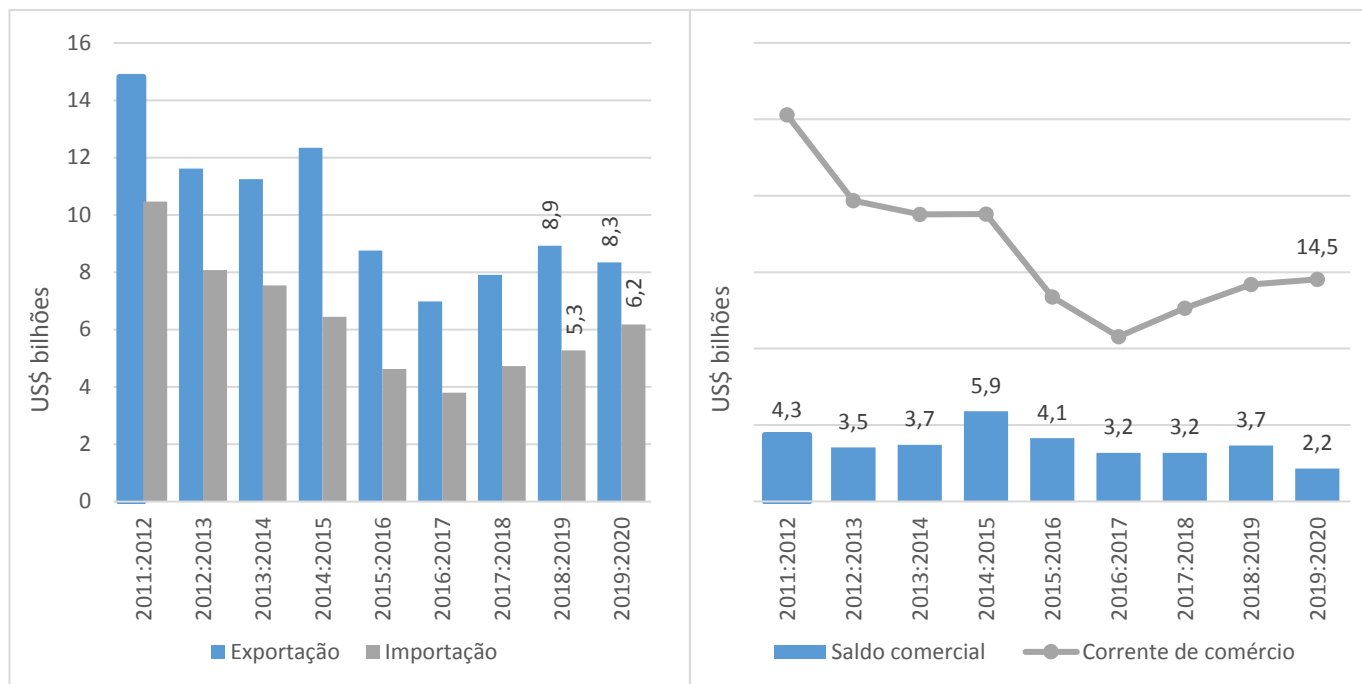
Fonte: Secretaria de Comércio Exterior - SECEX/MDIC  
Elaboração: Coordenação de Estudos Econômicos - CEE/IJSN

# Gráfico 3

Balança Comercial Preliminar | mar/2020

## Exportações, Importações, Saldo Comercial e Corrente de Comércio – Espírito Santo – US\$ bilhões

Acumulados em 12 meses



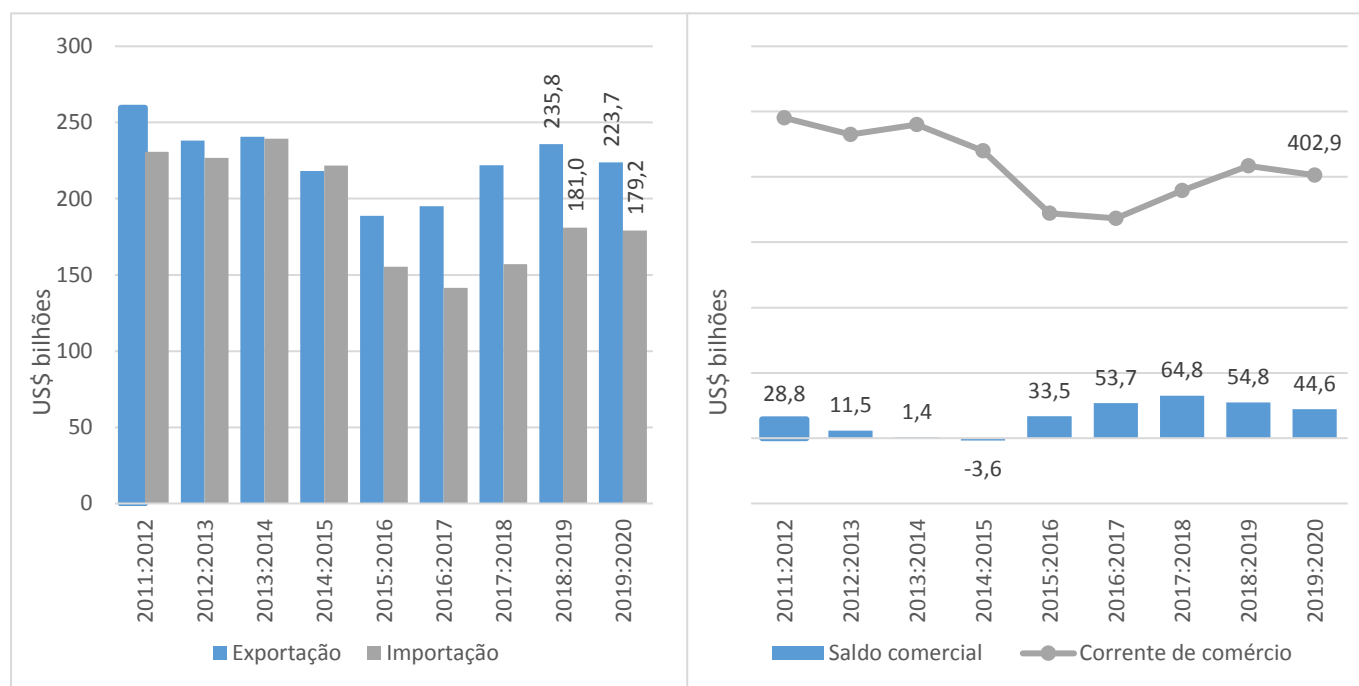
Fonte: Secretaria de Comércio Exterior - SECEX/MDIC  
Elaboração: Coordenação de Estudos Econômicos - CEE/IJSN

# Gráfico 4

Balança Comercial Preliminar | mar/2020

## Exportações, Importações, Saldo Comercial e Corrente de Comércio – Brasil – US\$ bilhões

Acumulados em 12 meses



Fonte: Secretaria de Comércio Exterior - SECEX/MDIC  
Elaboração: Coordenação de Estudos Econômicos - CEE/IJSN

