



REFORMULAÇÃO DA ESTATÍSTICA CRIMINAL



Estatísticas criminais


A nova metodologia de contabilização das informações criminais extraídas das ocorrências policiais, com uma visão unificada dos registros, vai qualificar melhor os dados estatísticos da segurança pública. A SESP passa usar uma nova ferramenta tecnológica (*Business Intelligence/BI*), que permite que os dados unificados sejam acessados e utilizados por todas as corporações. Um grande avanço nas atividades de investigação e planejamento operacional.

Vamos conhecer a nova metodologia e a nova ferramenta de consulta?





Estatísticas criminais – Fonte dos dados



MODELO ATUAL



Na metodologia atual os dados são extraídos a partir dos Boletins de Atendimento (BA), registrados por meio do serviço 190. Os dados utilizados até agora permitem apenas uma visão dos atendimentos realizados pela Polícia Militar.

NOVO MODELO




Foi desenvolvida e consolidada uma nova plataforma (DEON/BAON), que engloba os atendimentos realizados pela Polícia Militar e as ocorrências confeccionadas pela Polícia Civil. Essa nova base de dados, permite uma visão unificada dos boletins de ocorrências (PM, PC, GM e etc.).





Estatísticas criminais




Os dados fornecidos até agora estavam incorretos?

Os dados não estavam incorretos, a diferença é que antes trabalhava-se com os atendimentos realizados pela Polícia Militar e a partir de agora passamos a contabilizar também os atendimentos realizados pela Polícia Civil. Avançamos para uma contagem mais ampla, que se aproxima mais da realidade dos registros criminais em todo Estado.






Estatísticas criminais



A população terá acesso aos novos dados?


Neste primeiro momento vamos capacitar e permitir acesso ao sistema para os operadores de segurança pública e defesa social. Mas está em desenvolvimento um perfil mais interativo que será disponibilizado para acesso público no site da SESP e do IJSN.

Os dados serão disponibilizados de acordo com os preceitos legais da transparência dos dados públicos.





Estatísticas criminais




Então os indicadores criminais aumentaram, ou não?

Apesar do aumento no volume dos registros, os percentuais de redução dos indicadores continuam com a mesma tendência, mas o volume atual traduz melhor a realidade. Trata-se de um avanço; sobretudo na transparência dos dados e da gestão. Vamos ver como era e como ficou com a nova visão unificada?





Estatísticas criminais – Principais incidentes



MODELO ATUAL



BOLETIM DE ATENDIMENTO	2018	2019	(%)
FURTO: A PESSOA EM VIA PÚBLICA	603	563	-6,6%
FURTO E ROUBO: DE VEÍCULO	8.874	7.516	-15,3%
FURTO: EM ESTABELECIMENTO COMERCIAL	3.337	3.197	-4,2%
FURTO: EM RESIDÊNCIA/CONDOMÍNIO	5.136	4.915	-4,3%
FURTO: EM TRANSPORTE COLETIVO	69	50	-27,5%
ROUBO: A PESSOA EM VIA PÚBLICA	12.412	11.147	-10,2%
ROUBO: EM ESTABELECIMENTO COMERCIAL	2.143	1.836	-14,3%
ROUBO: EM RESIDÊNCIA/CONDOMÍNIO	472	371	-21,4%
ROUBO: EM TRANSPORTE COLETIVO	558	435	-22,0%


NOVO MODELO



BOLETIM UNIFICADO	2018	2019	(%)
FURTO: A PESSOA EM VIA PÚBLICA	4.551	4.254	-6,5%
FURTO E ROUBO: DE VEÍCULO	11.181	9.492	-15,1%
FURTO: EM ESTABELECIMENTO COMERCIAL	6.189	5.850	-5,5%
FURTO: EM RESIDÊNCIA/CONDOMÍNIO	8.762	8.302	-5,2%
FURTO: EM TRANSPORTE COLETIVO	2.079	1.711	-17,7%
ROUBO: A PESSOA EM VIA PÚBLICA	32.010	29.783	-7,0%
ROUBO: EM ESTABELECIMENTO COMERCIAL	2.401	1.954	-18,6%
ROUBO: EM RESIDÊNCIA/CONDOMÍNIO	612	519	-15,2%
ROUBO: EM TRANSPORTE COLETIVO	2.574	1.886	-26,7%



Estatísticas criminais – Principais incidentes



MODELO ATUAL



BOLETIM DE ATENDIMENTO	2018	2019	(%)
FURTO: A PESSOA EM VIA PÚBLICA	603	563	-6,6%
FURTO E ROUBO: DE VEÍCULO	8.874	7.516	-15,3%
FURTO: EM ESTABELECIMENTO COMERCIAL	3.337	3.197	-4,2%
FURTO: EM RESIDÊNCIA/CONDOMÍNIO	5.136	4.915	-4,3%
FURTO: EM TRANSPORTE COLETIVO	69	50	-27,5%
ROUBO: A PESSOA EM VIA PÚBLICA	12.412	11.147	-10,2%
ROUBO: EM ESTABELECIMENTO COMERCIAL	2.143	1.836	-14,3%
ROUBO: EM RESIDÊNCIA/CONDOMÍNIO	472	371	-21,4%
ROUBO: EM TRANSPORTE COLETIVO	558	435	-22,0%

NOVO MODELO




BOLETIM UNIFICADO	2018	2019	(%)
FURTO: A PESSOA EM VIA PÚBLICA	4.551	4.254	-6,5%
FURTO E ROUBO: DE VEÍCULO	11.181	9.492	-15,1%
FURTO: EM ESTABELECIMENTO COMERCIAL	6.189	5.850	-5,5%
FURTO: EM RESIDÊNCIA/CONDOMÍNIO	8.762	8.302	-5,2%
FURTO: EM TRANSPORTE COLETIVO	2.079	1.711	-17,7%
ROUBO: A PESSOA EM VIA PÚBLICA	32.010	29.783	-7,0%
ROUBO: EM ESTABELECIMENTO COMERCIAL	2.401	1.954	-18,6%
ROUBO: EM RESIDÊNCIA/CONDOMÍNIO	612	519	-15,2%
ROUBO: EM TRANSPORTE COLETIVO	2.574	1.886	-26,7%





Estatísticas criminais – Principais incidentes



MODELO ATUAL



BOLETIM DE ATENDIMENTO	2018	2019	(%)
FURTO: A PESSOA EM VIA PÚBLICA	603	563	-6,6%
FURTO E ROUBO: DE VEÍCULO	8.874	7.516	-15,3%
FURTO: EM ESTABELECIMENTO COMERCIAL	3.337	3.197	-4,2%
FURTO: EM RESIDÊNCIA/CONDOMÍNIO	5.136	4.915	-4,3%
FURTO: EM TRANSPORTE COLETIVO	69	50	-27,5%
ROUBO: A PESSOA EM VIA PÚBLICA	12.412	11.147	-10,2%
ROUBO: EM ESTABELECIMENTO COMERCIAL	2.143	1.836	-14,3%
ROUBO: EM RESIDÊNCIA/CONDOMÍNIO	472	371	-21,4%
ROUBO: EM TRANSPORTE COLETIVO	558	435	-22,0%

NOVO MODELO




BOLETIM UNIFICADO	2018	2019	(%)
FURTO: A PESSOA EM VIA PÚBLICA	4.551	4.254	-6,5%
FURTO E ROUBO: DE VEÍCULO	11.181	9.492	-15,1%
FURTO: EM ESTABELECIMENTO COMERCIAL	6.189	5.850	-5,5%
FURTO: EM RESIDÊNCIA/CONDOMÍNIO	8.762	8.302	-5,2%
FURTO: EM TRANSPORTE COLETIVO	2.079	1.711	-17,7%
ROUBO: A PESSOA EM VIA PÚBLICA	32.010	29.783	-7,0%
ROUBO: EM ESTABELECIMENTO COMERCIAL	2.401	1.954	-18,6%
ROUBO: EM RESIDÊNCIA/CONDOMÍNIO	612	519	-15,2%
ROUBO: EM TRANSPORTE COLETIVO	2.574	1.886	-26,7%





Estatísticas criminais – Principais incidentes



MODELO ATUAL



BOLETIM DE ATENDIMENTO	2018	2019	(%)
FURTO: A PESSOA EM VIA PÚBLICA	603	563	-6,6%
FURTO E ROUBO: DE VEÍCULO	8.874	7.516	-15,3%
FURTO: EM ESTABELECIMENTO COMERCIAL	3.337	3.197	-4,2%
FURTO: EM RESIDÊNCIA/CONDOMÍNIO	5.136	4.915	-4,3%
FURTO: EM TRANSPORTE COLETIVO	69	50	-27,5%
ROUBO: A PESSOA EM VIA PÚBLICA	12.412	11.147	-10,2%
ROUBO: EM ESTABELECIMENTO COMERCIAL	2.143	1.836	-14,3%
ROUBO: EM RESIDÊNCIA/CONDOMÍNIO	472	371	-21,4%
ROUBO: EM TRANSPORTE COLETIVO	558	435	-22,0%

NOVO MODELO




BOLETIM UNIFICADO	2018	2019	(%)
FURTO: A PESSOA EM VIA PÚBLICA	4.551	4.254	-6,5%
FURTO E ROUBO: DE VEÍCULO	11.181	9.492	-15,1%
FURTO: EM ESTABELECIMENTO COMERCIAL	6.189	5.850	-5,5%
FURTO: EM RESIDÊNCIA/CONDOMÍNIO	8.762	8.302	-5,2%
FURTO: EM TRANSPORTE COLETIVO	2.079	1.711	-17,7%
ROUBO: A PESSOA EM VIA PÚBLICA	32.010	29.783	-7,0%
ROUBO: EM ESTABELECIMENTO COMERCIAL	2.401	1.954	-18,6%
ROUBO: EM RESIDÊNCIA/CONDOMÍNIO	612	519	-15,2%
ROUBO: EM TRANSPORTE COLETIVO	2.574	1.886	-26,7%





Estatísticas criminais – Principais incidentes



MODELO ATUAL



BOLETIM DE ATENDIMENTO	2018	2019	(%)
FURTO: A PESSOA EM VIA PÚBLICA	603	563	-6,6%
FURTO E ROUBO: DE VEÍCULO	8.874	7.516	-15,3%
FURTO: EM ESTABELECIMENTO COMERCIAL	3.337	3.197	-4,2%
FURTO: EM RESIDÊNCIA/CONDOMÍNIO	5.136	4.915	-4,3%
FURTO: EM TRANSPORTE COLETIVO	69	50	-27,5%
ROUBO: A PESSOA EM VIA PÚBLICA	12.412	11.147	-10,2%
ROUBO: EM ESTABELECIMENTO COMERCIAL	2.143	1.836	-14,3%
ROUBO: EM RESIDÊNCIA/CONDOMÍNIO	472	371	-21,4%
ROUBO: EM TRANSPORTE COLETIVO	558	435	-22,0%


NOVO MODELO



BOLETIM UNIFICADO	2018	2019	(%)
FURTO: A PESSOA EM VIA PÚBLICA	4.551	4.254	-6,5%
FURTO E ROUBO: DE VEÍCULO	11.181	9.492	-15,1%
FURTO: EM ESTABELECIMENTO COMERCIAL	6.189	5.850	-5,5%
FURTO: EM RESIDÊNCIA/CONDOMÍNIO	8.762	8.302	-5,2%
FURTO: EM TRANSPORTE COLETIVO	2.079	1.711	-17,7%
ROUBO: A PESSOA EM VIA PÚBLICA	32.010	29.783	-7,0%
ROUBO: EM ESTABELECIMENTO COMERCIAL	2.401	1.954	-18,6%
ROUBO: EM RESIDÊNCIA/CONDOMÍNIO	612	519	-15,2%
ROUBO: EM TRANSPORTE COLETIVO	2.574	1.886	-26,7%



Estatísticas criminais – Principais incidentes



MODELO ATUAL



BOLETIM DE ATENDIMENTO	2018	2019	(%)
FURTO: A PESSOA EM VIA PÚBLICA	603	563	-6,6%
FURTO E ROUBO: DE VEÍCULO	8.874	7.516	-15,3%
FURTO: EM ESTABELECIMENTO COMERCIAL	3.337	3.197	-4,2%
FURTO: EM RESIDÊNCIA/CONDOMÍNIO	5.136	4.915	-4,3%
FURTO: EM TRANSPORTE COLETIVO	69	50	-27,5%
ROUBO: A PESSOA EM VIA PÚBLICA	12.412	11.147	-10,2%
ROUBO: EM ESTABELECIMENTO COMERCIAL	2.143	1.836	-14,3%
ROUBO: EM RESIDÊNCIA/CONDOMÍNIO	472	371	-21,4%
ROUBO: EM TRANSPORTE COLETIVO	558	435	-22,0%

NOVO MODELO




BOLETIM UNIFICADO	2018	2019	(%)
FURTO: A PESSOA EM VIA PÚBLICA	4.551	4.254	-6,5%
FURTO E ROUBO: DE VEÍCULO	11.181	9.492	-15,1%
FURTO: EM ESTABELECIMENTO COMERCIAL	6.189	5.850	-5,5%
FURTO: EM RESIDÊNCIA/CONDOMÍNIO	8.762	8.302	-5,2%
FURTO: EM TRANSPORTE COLETIVO	2.079	1.711	-17,7%
ROUBO: A PESSOA EM VIA PÚBLICA	32.010	29.783	-7,0%
ROUBO: EM ESTABELECIMENTO COMERCIAL	2.401	1.954	-18,6%
ROUBO: EM RESIDÊNCIA/CONDOMÍNIO	612	519	-15,2%
ROUBO: EM TRANSPORTE COLETIVO	2.574	1.886	-26,7%





Estatísticas criminais – Principais incidentes



MODELO ATUAL



BOLETIM DE ATENDIMENTO	2018	2019	(%)
FURTO: A PESSOA EM VIA PÚBLICA	603	563	-6,6%
FURTO E ROUBO: DE VEÍCULO	8.874	7.516	-15,3%
FURTO: EM ESTABELECIMENTO COMERCIAL	3.337	3.197	-4,2%
FURTO: EM RESIDÊNCIA/CONDOMÍNIO	5.136	4.915	-4,3%
FURTO: EM TRANSPORTE COLETIVO	69	50	-27,5%
ROUBO: A PESSOA EM VIA PÚBLICA	12.412	11.147	-10,2%
ROUBO: EM ESTABELECIMENTO COMERCIAL	2.143	1.836	-14,3%
ROUBO: EM RESIDÊNCIA/CONDOMÍNIO	472	371	-21,4%
ROUBO: EM TRANSPORTE COLETIVO	558	435	-22,0%


NOVO MODELO



BOLETIM UNIFICADO	2018	2019	(%)
FURTO: A PESSOA EM VIA PÚBLICA	4.551	4.254	-6,5%
FURTO E ROUBO: DE VEÍCULO	11.181	9.492	-15,1%
FURTO: EM ESTABELECIMENTO COMERCIAL	6.189	5.850	-5,5%
FURTO: EM RESIDÊNCIA/CONDOMÍNIO	8.762	8.302	-5,2%
FURTO: EM TRANSPORTE COLETIVO	2.079	1.711	-17,7%
ROUBO: A PESSOA EM VIA PÚBLICA	32.010	29.783	-7,0%
ROUBO: EM ESTABELECIMENTO COMERCIAL	2.401	1.954	-18,6%
ROUBO: EM RESIDÊNCIA/CONDOMÍNIO	612	519	-15,2%
ROUBO: EM TRANSPORTE COLETIVO	2.574	1.886	-26,7%



Estatísticas criminais – Principais incidentes



MODELO ATUAL



BOLETIM DE ATENDIMENTO	2018	2019	(%)
FURTO: A PESSOA EM VIA PÚBLICA	603	563	-6,6%
FURTO E ROUBO: DE VEÍCULO	8.874	7.516	-15,3%
FURTO: EM ESTABELECIMENTO COMERCIAL	3.337	3.197	-4,2%
FURTO: EM RESIDÊNCIA/CONDOMÍNIO	5.136	4.915	-4,3%
FURTO: EM TRANSPORTE COLETIVO	69	50	-27,5%
ROUBO: A PESSOA EM VIA PÚBLICA	12.412	11.147	-10,2%
ROUBO: EM ESTABELECIMENTO COMERCIAL	2.143	1.836	-14,3%
ROUBO: EM RESIDÊNCIA/CONDOMÍNIO	472	371	-21,4%
ROUBO: EM TRANSPORTE COLETIVO	558	435	-22,0%


NOVO MODELO



BOLETIM UNIFICADO	2018	2019	(%)
FURTO: A PESSOA EM VIA PÚBLICA	4.551	4.254	-6,5%
FURTO E ROUBO: DE VEÍCULO	11.181	9.492	-15,1%
FURTO: EM ESTABELECIMENTO COMERCIAL	6.189	5.850	-5,5%
FURTO: EM RESIDÊNCIA/CONDOMÍNIO	8.762	8.302	-5,2%
FURTO: EM TRANSPORTE COLETIVO	2.079	1.711	-17,7%
ROUBO: A PESSOA EM VIA PÚBLICA	32.010	29.783	-7,0%
ROUBO: EM ESTABELECIMENTO COMERCIAL	2.401	1.954	-18,6%
ROUBO: EM RESIDÊNCIA/CONDOMÍNIO	612	519	-15,2%
ROUBO: EM TRANSPORTE COLETIVO	2.574	1.886	-26,7%



Estatísticas criminais – Principais incidentes



MODELO ATUAL



BOLETIM DE ATENDIMENTO	2018	2019	(%)
FURTO: A PESSOA EM VIA PÚBLICA	603	563	-6,6%
FURTO E ROUBO: DE VEÍCULO	8.874	7.516	-15,3%
FURTO: EM ESTABELECIMENTO COMERCIAL	3.337	3.197	-4,2%
FURTO: EM RESIDÊNCIA/CONDOMÍNIO	5.136	4.915	-4,3%
FURTO: EM TRANSPORTE COLETIVO	69	50	-27,5%
ROUBO: A PESSOA EM VIA PÚBLICA	12.412	11.147	-10,2%
ROUBO: EM ESTABELECIMENTO COMERCIAL	2.143	1.836	-14,3%
ROUBO: EM RESIDÊNCIA/CONDOMÍNIO	472	371	-21,4%
ROUBO: EM TRANSPORTE COLETIVO	558	435	-22,0%


NOVO MODELO



BOLETIM UNIFICADO	2018	2019	(%)
FURTO: A PESSOA EM VIA PÚBLICA	4.551	4.254	-6,5%
FURTO E ROUBO: DE VEÍCULO	11.181	9.492	-15,1%
FURTO: EM ESTABELECIMENTO COMERCIAL	6.189	5.850	-5,5%
FURTO: EM RESIDÊNCIA/CONDOMÍNIO	8.762	8.302	-5,2%
FURTO: EM TRANSPORTE COLETIVO	2.079	1.711	-17,7%
ROUBO: A PESSOA EM VIA PÚBLICA	32.010	29.783	-7,0%
ROUBO: EM ESTABELECIMENTO COMERCIAL	2.401	1.954	-18,6%
ROUBO: EM RESIDÊNCIA/CONDOMÍNIO	612	519	-15,2%
ROUBO: EM TRANSPORTE COLETIVO	2.574	1.886	-26,7%



Estatísticas criminais – Principais incidentes



MODELO ATUAL



BOLETIM DE ATENDIMENTO	2018	2019	(%)
FURTO: A PESSOA EM VIA PÚBLICA	603	563	
FURTO E ROUBO: DE VEÍCULO	8.874	7.516	
FURTO: EM ESTABELECIMENTO COMERCIAL	3.337	3.197	
FURTO: EM RESIDÊNCIA/CONDOMÍNIO	5.136	4.915	
FURTO: EM TRANSPORTE COLETIVO	69	50	
ROUBO: A PESSOA EM VIA PÚBLICA	12.412	11.147	
ROUBO: EM ESTABELECIMENTO COMERCIAL	2.143	1.836	
ROUBO: EM RESIDÊNCIA/CONDOMÍNIO	472	371	
ROUBO: EM TRANSPORTE COLETIVO	558	435	-22,0%


NOVO MODELO



BOLETIM UNIFICADO	2018	2019	(%)
FURTO: A PESSOA EM VIA PÚBLICA	4.551	4.254	
FURTO E ROUBO: DE VEÍCULO	11.181	9.492	
FURTO: EM ESTABELECIMENTO COMERCIAL	6.189	5.850	
FURTO: EM RESIDÊNCIA/CONDOMÍNIO	8.762	8.302	
FURTO: EM TRANSPORTE COLETIVO	2.079	1.711	
ROUBO: A PESSOA EM VIA PÚBLICA	32.010	29.783	
ROUBO: EM ESTABELECIMENTO COMERCIAL	2.401	1.954	
ROUBO: EM RESIDÊNCIA/CONDOMÍNIO	612	519	
ROUBO: EM TRANSPORTE COLETIVO	2.574	1.886	-26,7%




Estatísticas criminais – Fonte dos dados



Por que a mudança na metodologia está ocorrendo só agora?

Porque agora temos o sistema DEON/BAON implantado e sendo utilizado em todas as unidades policiais. Se a gente dotasse a metodologia antes, um município por exemplo, que não estivesse com o sistema implantado, ia apresentar o falso indicador de que lá não tinha nenhum crime, aí sim iríamos utilizar um dado errado.

Agora vamos conhecer a nova ferramenta de consulta?





FIM

OBRIGADO!

“Mais Segurança, mais oportunidades, mais cidadania.”