



# Índice de Preço na RMGV Abril/2024

*Em abril de 2024, as taxas de inflação registradas na Região Metropolitana da Grande Vitória (RMGV) pelo IPCA<sup>1</sup> e pelo INPC<sup>2</sup> foram, respectivamente, de +0,43% e +0,42% na comparação com o mês anterior. Em ambos os casos, a alta dos preços na RMGV ficou acima da média nacional.*

De acordo com o Instituto Brasileiro de Geografia e Estatística (IBGE), o Índice Nacional de Preços ao Consumidor Amplo (IPCA) na Região Metropolitana da Grande Vitória (RMGV) apresentou variação de +0,43%, em abril de 2024, na comparação com o mês imediatamente anterior. Em termos comparativos, a variação de preços na RMGV foi a oitava maior entre as 16 áreas pesquisadas, ficando acima da média nacional de +0,38% (Tabela 1, Gráfico 1 e Gráfico 2).

Em abril de 2024, houve aumento em todos os nove grupos do IPCA, na RMGV. As maiores contribuições para o aumento dos preços foram dadas pelos grupos *Saúde e cuidados pessoais* (+0,76%) e *Transportes* (+0,31%), que possuem, respectivamente, o terceiro e o primeiro maior peso na composição do IPCA. No primeiro grupo, a alta foi mais acentuada em *Serviços de saúde* (+3,36%). No segundo, a expansão sofreu influência, dentre outros itens, da *Gasolina* (+1,46%)<sup>3</sup>. Entre os demais grupos pesquisados, destacaram-se *Comunicação* (+1,13%) e *Artigos de residência* (+1,01%), com as maiores variações (Tabela 1).

A lista de produtos e serviços que ficaram mais caros, em abril de 2024, na RMGV foi liderada por: *Mamão* (+36,97%), *Tomate* (+17,63%), *Limão* (+14,72%), *Alho* (+7,73%), e *Chocolate em barra e bombom* (+6,13%). Em sentido contrário, destacaram-se entre os bens que ficaram mais baratos: *Batata-inglesa* (-16,11%), *Manga* (-13,12%), *Inhame* (-11,89%), *Banana-da-terra* (-6,81%) e *Óculos de grau* (-6,75%) (Gráfico 3).

A inflação acumulada em 12 meses pelo IPCA na RMGV foi de +3,61%, abaixo do observado para o Brasil (+3,69%) e oitava menor variação entre as 16 áreas pesquisadas. Nessa base de comparação, os grupos com maiores aumentos na RMGV foram *Educação* (+7,03%), *Despesas pessoais* (+6,25%) e *Saúde e cuidados pessoais* (+5,53%) e (Tabela 1 e Gráfico 4).

O Índice Nacional de Preços ao Consumidor (INPC) registrou aumento de +0,42% na RMGV, em abril de 2024. Esta foi a oitava menor variação entre as 16 áreas pesquisadas e ficou abaixo da média nacional (+0,37%). Dos nove grupos de produtos e serviços pesquisados, destacaram-se as altas em *Artigos de residência* (+1,12%), *Comunicação* (+1,07%), *Transportes* (+0,63%) e *Saúde e cuidados pessoais* (+0,63%) (Tabela 2 e Gráfico 5).

A inflação acumulada em 12 meses medida pelo INPC na RMGV foi de +2,95%, variação inferior à média nacional (+3,23%) e a sétima menor entre as 16 áreas pesquisadas. Por essa métrica, os grupos com variações mais significativas foram *Despesas pessoais* (+6,74%), *Educação* (+6,29%) e *Saúde e cuidados pessoais* (+4,07%) (Tabela 2 e Gráfico 6).

<sup>1</sup> A população-objetivo do INPC abrange as famílias com rendimentos mensais compreendidos entre 1 (um) e 5 (cinco) salários-mínimos, cuja pessoa de referência é assalariado em sua ocupação principal e residente nas áreas urbanas das regiões.

<sup>2</sup> O IPCA abrange as famílias com rendimentos mensais compreendidos entre 1 (um) e 40 (quarenta) salários-mínimos, qualquer que seja a fonte de rendimentos, e residentes nas áreas urbanas das regiões.

<sup>3</sup> Dados de variações não apresentados em gráficos e tabelas nesse documento podem ser encontrados em:

<https://www.ibge.gov.br/estatisticas/economicas/precos-e-custos/9256-indice-nacional-de-precos-ao-consumidor-amplo.html?=&t=downloads> (Resultados\_por\_Subitem).

# Tabela 1

Índice de Preço na RMGV | Abr/2024

Varição (%) do IPCA – índice geral,  
grupo e subgrupo

Abril/2024

Índice geral, grupo e subgrupo	Brasil				Grande Vitória (ES)			
	No mês	Acumulado no ano	Acumulado em 12 meses	Peso no mês	No mês	Acumulado no ano	Acumulado em 12 meses	Peso no mês
<b>Índice geral</b>	<b>0,38</b>	<b>1,80</b>	<b>3,69</b>	<b>100,00</b>	<b>0,43</b>	<b>1,57</b>	<b>3,61</b>	<b>100,00</b>
<b>Alimentação e bebidas</b>	<b>0,70</b>	<b>3,59</b>	<b>3,08</b>	<b>21,42</b>	<b>0,33</b>	<b>3,35</b>	<b>2,49</b>	<b>17,79</b>
Alimentação no domicílio	0,81	4,40	2,59	15,58	0,43	3,91	1,30	13,36
Alimentação fora do domicílio	0,39	1,48	4,42	5,84	0,04	1,70	6,25	4,43
<b>Habitação</b>	<b>-0,01</b>	<b>0,69</b>	<b>3,49</b>	<b>15,22</b>	<b>0,47</b>	<b>1,09</b>	<b>3,94</b>	<b>15,54</b>
Encargos e manutenção	0,16	1,29	4,38	9,83	0,08	0,53	4,61	9,47
Combustíveis e energia	-0,33	-0,39	1,90	5,39	1,07	1,96	2,92	6,07
<b>Artigos de residência</b>	<b>-0,26</b>	<b>-0,15</b>	<b>-0,59</b>	<b>3,74</b>	<b>1,01</b>	<b>1,47</b>	<b>2,20</b>	<b>3,71</b>
Móveis e utensílios	0,02	0,31	0,75	1,82	1,00	1,61	0,87	1,77
Aparelhos eletroeletrônicos	-0,85	-1,10	-3,26	1,58	1,09	0,97	3,22	1,58
Consertos e manutenção	1,01	1,80	5,36	0,34	0,70	3,09	4,55	0,35
<b>Vestuário</b>	<b>0,55</b>	<b>0,27</b>	<b>2,60</b>	<b>4,69</b>	<b>0,22</b>	<b>-0,36</b>	<b>1,78</b>	<b>3,96</b>
Roupas	0,61	0,02	2,03	3,18	0,38	-0,87	1,52	2,76
Calçados e acessórios	0,41	0,82	4,29	1,24	-0,57	0,67	2,71	1,01
Jóias e bijuterias	0,78	1,02	2,41	0,21	2,59	2,41	2,14	0,16
Tecidos e armarinho	-0,27	-0,31	-0,69	0,05	-0,99	-1,54	-6,86	0,03
<b>Transportes</b>	<b>0,14</b>	<b>-0,12</b>	<b>3,27</b>	<b>20,58</b>	<b>0,31</b>	<b>-0,85</b>	<b>1,88</b>	<b>23,62</b>
Transportes	0,14	-0,12	3,27	20,58	0,31	-0,85	1,88	23,62
<b>Saúde e cuidados pessoais</b>	<b>1,16</b>	<b>3,10</b>	<b>5,88</b>	<b>13,36</b>	<b>0,76</b>	<b>2,46</b>	<b>5,53</b>	<b>15,88</b>
Produtos farmacêuticos e óticos	2,65	4,42	5,86	3,66	1,91	2,52	4,86	4,31
Serviços de saúde	0,76	3,10	8,53	5,71	0,85	3,36	8,88	8,15
Cuidados pessoais	0,34	1,89	2,33	3,99	-0,90	0,26	-1,02	3,42
<b>Despesas pessoais</b>	<b>0,10</b>	<b>1,31</b>	<b>4,95</b>	<b>10,12</b>	<b>0,03</b>	<b>1,60</b>	<b>6,25</b>	<b>8,70</b>
Serviços pessoais	0,19	2,40	5,57	6,26	0,21	2,30	6,39	5,90
Recreação, fumo e fotografia	-0,04	-0,41	3,97	3,86	-0,35	0,14	5,96	2,80
<b>Educação</b>	<b>0,05</b>	<b>5,52</b>	<b>6,88</b>	<b>6,08</b>	<b>0,04</b>	<b>5,97</b>	<b>7,03</b>	<b>5,58</b>
Cursos, leitura e papelaria	0,05	5,52	6,88	6,08	0,04	5,97	7,03	5,58
<b>Comunicação</b>	<b>0,48</b>	<b>1,84</b>	<b>1,04</b>	<b>4,80</b>	<b>1,13</b>	<b>2,50</b>	<b>3,36</b>	<b>5,24</b>
Comunicação	0,48	1,84	1,04	4,80	1,13	2,50	3,36	5,24

Fonte: Sistema Nacional de Índices de Preços ao Consumidor – SNIPC/IBGE

Elaboração: Coordenação de Estudos Econômicos – CEE/IJSN

Índice geral, grupo e subgrupo	Brasil				Grande Vitória (ES)			
	No mês	Acumulado no ano	Acumulado em 12 meses	Peso no mês	No mês	Acumulado no ano	Acumulado em 12 meses	Peso no mês
<b>Índice geral</b>	<b>0,37</b>	<b>1,95</b>	<b>3,23</b>	<b>100,00</b>	<b>0,42</b>	<b>1,91</b>	<b>2,95</b>	<b>100,00</b>
<b>Alimentação e bebidas</b>	<b>0,57</b>	<b>3,57</b>	<b>2,78</b>	<b>24,41</b>	<b>-0,03</b>	<b>3,00</b>	<b>1,37</b>	<b>20,73</b>
Alimentação no domicílio	0,64	4,13	2,29	19,05	-0,05	3,34	0,18	16,47
Alimentação fora do domicílio	0,34	1,63	4,58	5,36	0,04	1,73	6,24	4,26
<b>Habitação</b>	<b>-0,12</b>	<b>0,50</b>	<b>3,08</b>	<b>17,21</b>	<b>0,41</b>	<b>0,91</b>	<b>3,24</b>	<b>18,80</b>
Encargos e manutenção	0,05	0,99	3,79	10,44	0,02	0,30	3,95	11,06
Combustíveis e energia	-0,38	-0,26	1,99	6,77	0,96	1,79	2,25	7,74
<b>Artigos de residência</b>	<b>-0,06</b>	<b>0,18</b>	<b>-0,59</b>	<b>4,54</b>	<b>1,12</b>	<b>1,34</b>	<b>1,56</b>	<b>4,50</b>
Móveis e utensílios	0,15	0,50	1,19	2,11	1,05	1,31	1,66	2,10
Aparelhos eletroeletrônicos	-0,50	-0,53	-3,46	2,01	1,21	1,12	1,08	2,14
Consertos e manutenção	0,96	1,96	4,95	0,42	0,93	3,38	4,76	0,27
<b>Vestuário</b>	<b>0,51</b>	<b>0,27</b>	<b>2,69</b>	<b>5,53</b>	<b>0,22</b>	<b>-0,42</b>	<b>1,84</b>	<b>4,92</b>
Roupas	0,56	-0,01	2,21	3,74	0,35	-0,77	1,75	3,53
Calçados e acessórios	0,37	0,80	3,99	1,54	-0,51	0,23	2,24	1,18
Jóias e bijuterias	0,94	1,61	2,96	0,19	2,55	2,44	2,35	0,18
Tecidos e armarinho	-0,41	-0,56	-1,06	0,06	-0,79	-1,48	-6,16	0,03
<b>Transportes</b>	<b>0,32</b>	<b>1,18</b>	<b>3,22</b>	<b>19,45</b>	<b>0,63</b>	<b>1,64</b>	<b>2,15</b>	<b>20,17</b>
Transportes	0,32	1,18	3,22	19,45	0,63	1,64	2,15	20,17
<b>Saúde e cuidados pessoais</b>	<b>1,08</b>	<b>2,85</b>	<b>4,88</b>	<b>11,64</b>	<b>0,63</b>	<b>2,01</b>	<b>4,07</b>	<b>13,99</b>
Produtos farmacêuticos e óticos	2,74	4,60	6,58	3,16	2,08	2,70	5,45	4,24
Serviços de saúde	0,73	2,90	7,76	3,03	0,94	3,40	8,51	4,85
Cuidados pessoais	0,31	1,82	2,37	5,45	-0,93	0,03	-1,17	4,89
<b>Despesas pessoais</b>	<b>0,07</b>	<b>1,47</b>	<b>5,17</b>	<b>7,74</b>	<b>0,09</b>	<b>2,06</b>	<b>6,74</b>	<b>6,93</b>
Serviços pessoais	0,16	2,84	6,39	4,38	0,10	2,71	7,67	4,56
Recreação, fumo e fotografia	-0,06	-0,27	3,61	3,37	0,06	0,83	5,01	2,37
<b>Educação</b>	<b>0,09</b>	<b>5,43</b>	<b>6,91</b>	<b>4,46</b>	<b>0,10</b>	<b>4,96</b>	<b>6,29</b>	<b>3,95</b>
Cursos, leitura e papelaria	0,09	5,43	6,91	4,46	0,10	4,96	6,29	3,95
<b>Comunicação</b>	<b>0,53</b>	<b>1,62</b>	<b>0,78</b>	<b>5,02</b>	<b>1,07</b>	<b>2,25</b>	<b>3,24</b>	<b>6,02</b>
Comunicação	0,53	1,62	0,78	5,02	1,07	2,25	3,24	6,02

Fonte: Sistema Nacional de Índices de Preços ao Consumidor – SNIPC/IBGE

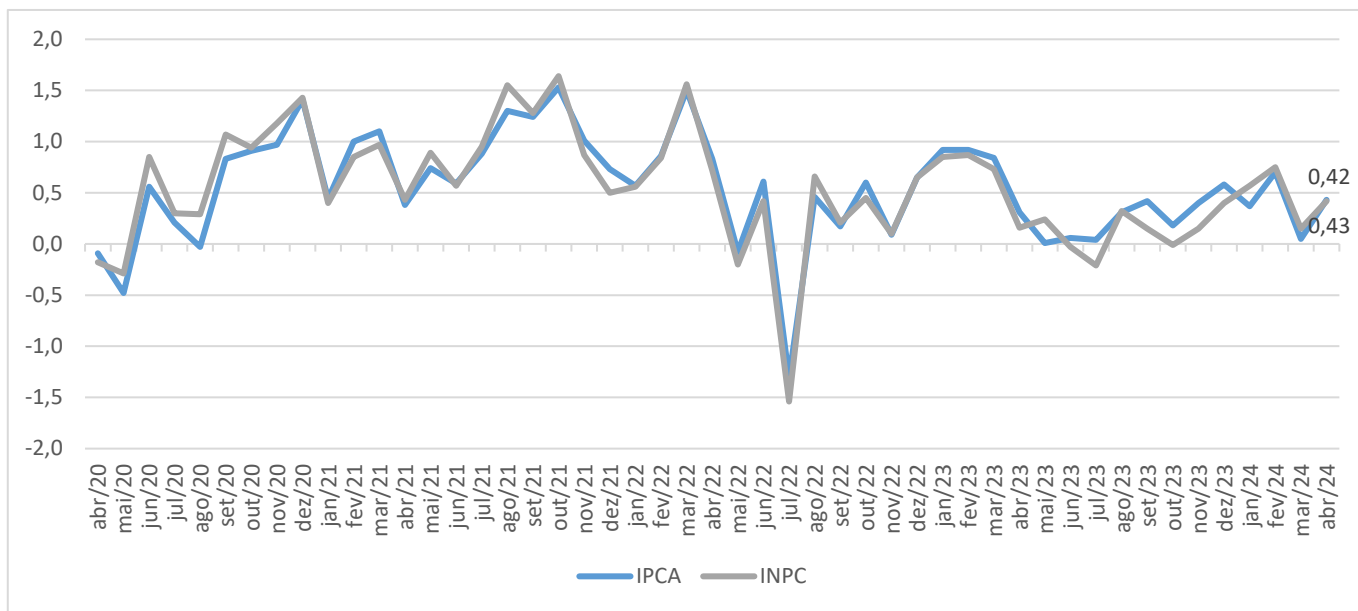
Elaboração: Coordenação de Estudos Econômicos – CEE/IJSN

# Gráfico 1

## Variação (%) mensal do IPCA e do INPC na Grande Vitória Abril/2024

Índice de Preço na RMGV | Abr/2024

Abril/2024



Fonte: Sistema Nacional de Índices de Preços ao Consumidor - SNIPC/IBGE

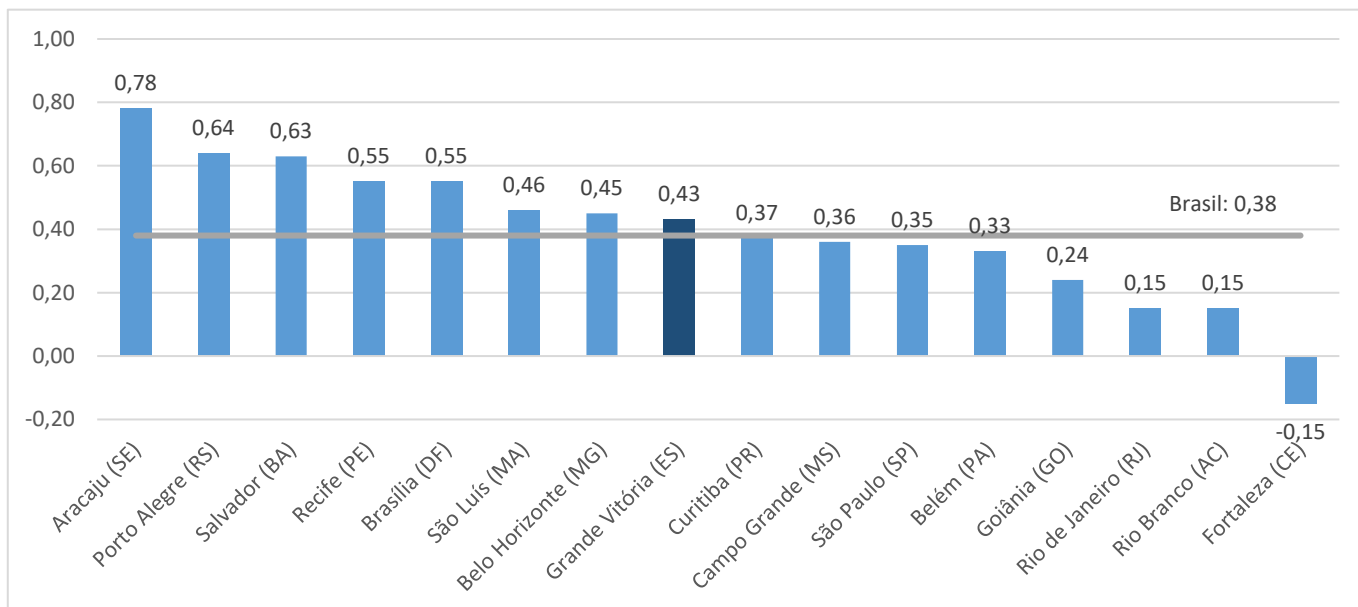
Elaboração: Coordenação de Estudos Econômicos - CEE/IJSN

# Gráfico 2

## Variação (%) mensal – Brasil, regiões metropolitanas e municípios IPCA – Abril/2024

Índice de Preço na RMGV | Abr/2024

IPCA – Abril/2024



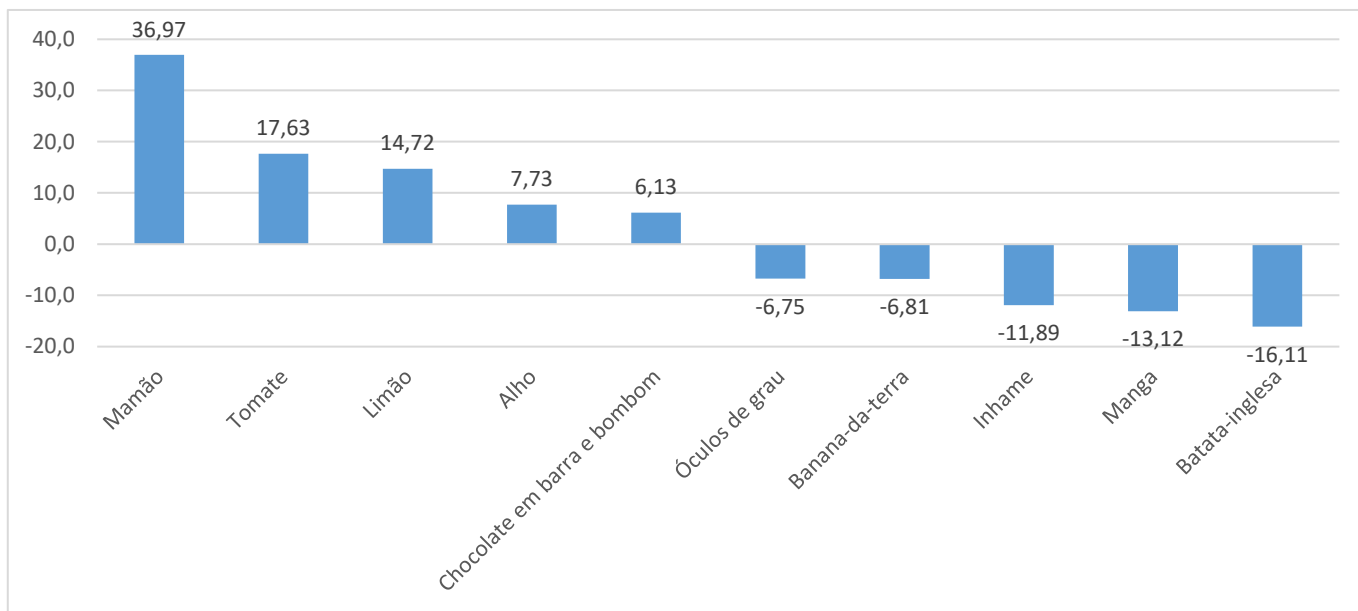
Fonte: Sistema Nacional de Índices de Preços ao Consumidor - SNIPC/IBGE

Elaboração: Coordenação de Estudos Econômicos - CEE/IJSN

# Gráfico 3

## Produtos e serviços com as maiores variações (%) de preço na Grande Vitória IPCA – Abril/2024

Índice de Preço na RMGV | Abr/2024

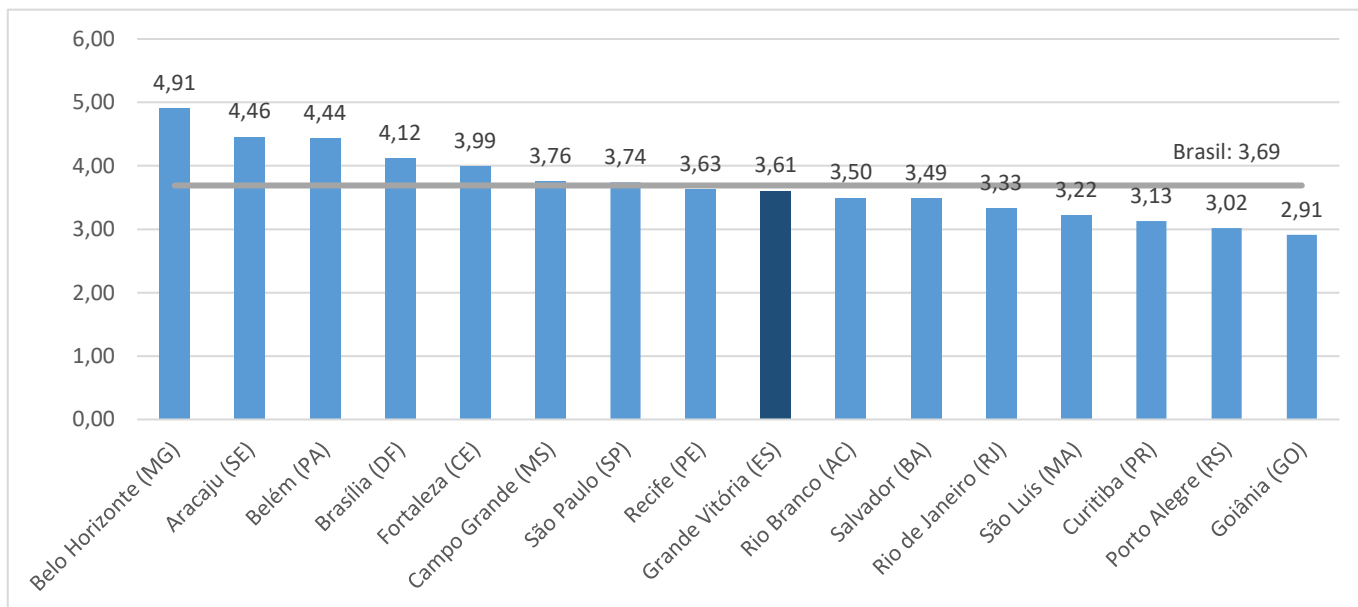


Fonte: Sistema Nacional de Índices de Preços ao Consumidor – SNIPC/IBGE  
Elaboração: Coordenação de Estudos Econômicos – CEE/IJSN

# Gráfico 4

## Variação (%) acumulada em 12 meses – Brasil, regiões metropolitanas e municípios IPCA –Abril/2024

Índice de Preço na RMGV | Abr/2024



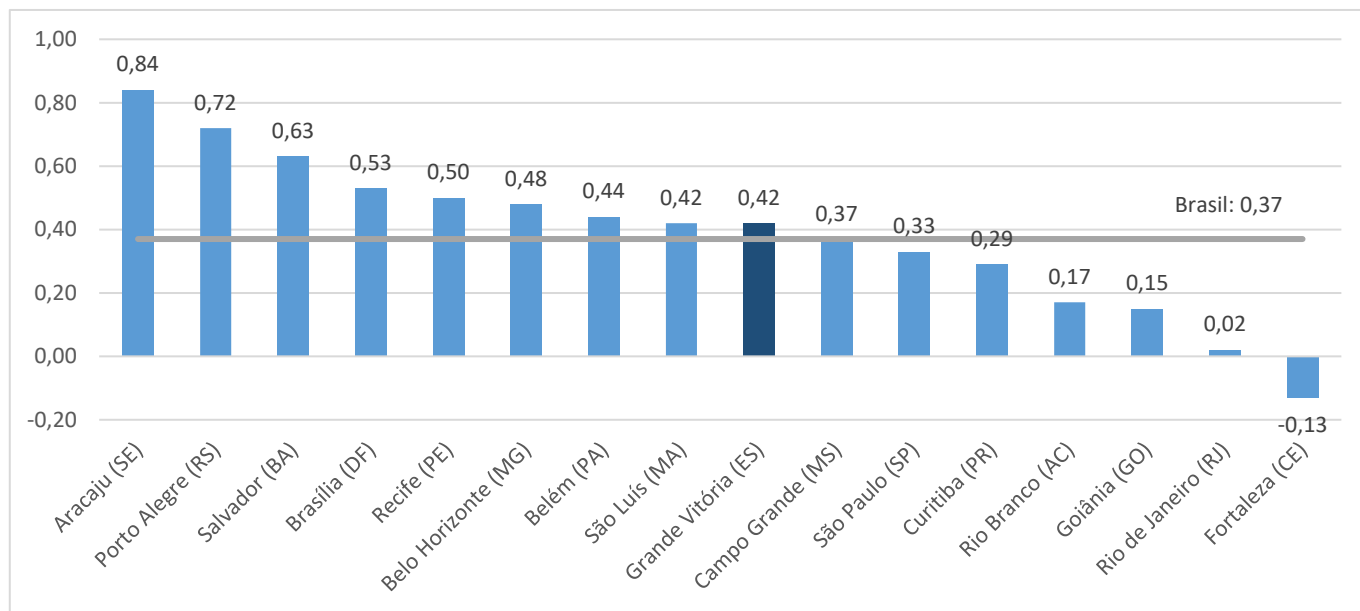
Fonte: Sistema Nacional de Índices de Preços ao Consumidor – SNIPC/IBGE  
Elaboração: Coordenação de Estudos Econômicos – CEE/IJSN



# Gráfico 5

Índice de Preço na RMGV | Abr/2024

Variação (%) mensal – Brasil, regiões metropolitanas e municípios  
INPC – Abril/2024

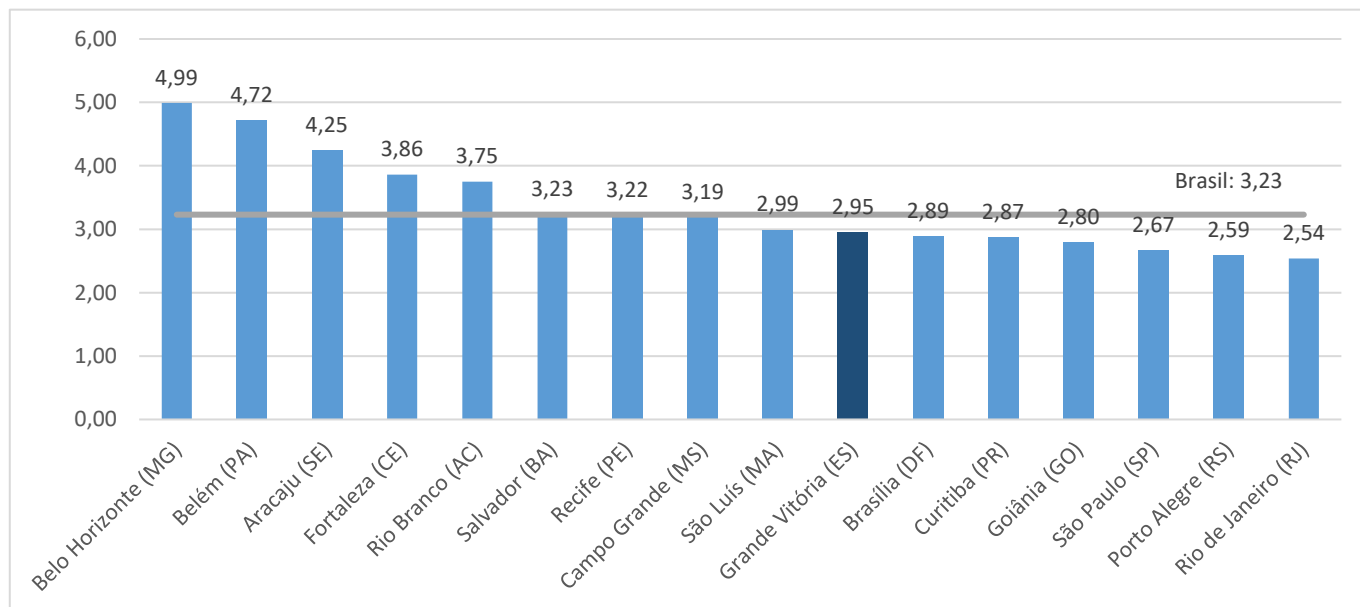


Fonte: Sistema Nacional de Índices de Preços ao Consumidor – SNIPC/IBGE  
Elaboração: Coordenação de Estudos Econômicos – CEE/IJSN

# Gráfico 6

Índice de Preço na RMGV | Abr/2024

Variação (%) acumulada em 12 meses – Brasil, regiões metropolitanas e municípios  
INPC –Abril/2024



Fonte: Sistema Nacional de Índices de Preços ao Consumidor – SNIPC/IBGE  
Elaboração: Coordenação de Estudos Econômicos – CEE/IJSN

